


**МИНИСТЕРСТВО ПРОСВЕЩЕНИЯ РОССИЙСКОЙ ФЕДЕРАЦИИ
МИНИСТЕРСТВО ОБРАЗОВАНИЯ И НАУКИ УДМУРТСКОЙ
РЕСПУБЛИКИ
УПРАВЛЕНИЕ ОБРАЗОВАНИЯ МУНИЦИПАЛЬНОГО ОБРАЗОВАНИЯ
"МУНИЦИПАЛЬНЫЙ ОКРУГ АЛНАШСКИЙ РАЙОН УДМУРТСКОЙ
РЕСПУБЛИКИ"
МКОУ "АСОШ им. Т.К. Борисова"**

РАССМОТРЕНО
руководитель ШМО


Горячева Т.Н.
протокол от «29» 08
2023 г.

УТВЕРЖДЕНО
директор школы



Крылова Т.Ф.
Приказ № 144 01-02 от «31»

Для документов
08.08.2023 г.

**РАБОЧАЯ ПРОГРАММА
(ID 418559)**

**учебного предмета «Иностранный (английский) язык»
для обучающихся 2-4 классов**

с. Нижнее Асаново 2023 год

ПОЯСНИТЕЛЬНАЯ ЗАПИСКА

Программа по иностранному (английскому) языку на уровне начального общего образования составлена на основе требований к результатам освоения программы начального общего образования ФГОС НОО, а также ориентирована на целевые приоритеты духовно-нравственного развития, воспитания и социализации обучающихся, сформулированные в федеральной рабочей программе воспитания.

Программа по иностранному (английскому) языку раскрывает цели образования, развития и воспитания обучающихся средствами учебного предмета «Иностранный язык» на уровне начального общего образования, определяет обязательную (инвариантную) часть содержания изучаемого иностранного языка, за пределами которой остаётся возможность выбора учителем вариативной составляющей содержания образования по иностранному (английскому) языку.

На уровне начального общего образования закладывается база для всего последующего иноязычного образования обучающихся, формируются основы функциональной грамотности, что придаёт особую ответственность данному этапу общего образования. Изучение иностранного языка в общеобразовательных организациях начинается со 2 класса. Обучающиеся данного возраста характеризуются большой восприимчивостью к овладению языками, что позволяет им овладевать основами общения на новом для них языке с меньшими затратами времени и усилий по сравнению с обучающимися других возрастных групп.

Построение программы по иностранному (английскому) языку имеет нелинейный характер и основано на концентрическом принципе. В каждом классе даются новые элементы содержания и новые требования. В процессе обучения освоенные на определённом этапе грамматические формы и конструкции повторяются и закрепляются на новом лексическом материале и расширяющемся тематическом содержании речи.

Цели обучения иностранному (английскому) языку на уровне начального общего образования можно условно разделить на образовательные, развивающие, воспитывающие.

Образовательные цели программы по иностранному (английскому) языку на уровне начального общего образования включают:

- формирование элементарной иноязычной коммуникативной компетенции, то есть способности и готовности общаться с носителями изучаемого иностранного языка в устной (говорение и аудирование) и письменной (чтение и письмо) форме с учётом возрастных возможностей и потребностей обучающегося;

- расширение лингвистического кругозора обучающихся за счёт овладения новыми языковыми средствами (фонетическими, орфографическими, лексическими, грамматическими) в соответствии с отобранными темами общения;
- освоение знаний о языковых явлениях изучаемого иностранного языка, о разных способах выражения мысли на родном и иностранном языках;
- использование для решения учебных задач интеллектуальных операций (сравнение, анализ, обобщение);
- формирование умений работать с информацией, представленной в текстах разного типа (описание, повествование, рассуждение), пользоваться при необходимости словарями по иностранному языку.

Развивающие цели программы по иностранному (английскому) языку на уровне начального общего образования включают:

- осознание обучающимися роли языков как средства межличностного и межкультурного взаимодействия в условиях поликультурного, многоязычного мира и инструмента познания мира и культуры других народов;
- становление коммуникативной культуры обучающихся и их общего речевого развития;
- развитие компенсаторной способности адаптироваться к ситуациям общения при получении и передаче информации в условиях дефицита языковых средств;
- формирование регулятивных действий: планирование последовательных шагов для решения учебной задачи; контроль процесса и результата своей деятельности; установление причины возникшей трудности и (или) ошибки, корректировка деятельности;
- становление способности к оценке своих достижений в изучении иностранного языка, мотивация совершенствовать свои коммуникативные умения на иностранном языке.

Влияние параллельного изучения родного языка и языка других стран и народов позволяет заложить основу для формирования гражданской идентичности, чувства патриотизма и гордости за свой народ, свой край, свою страну, помочь лучше осознать свою этническую и национальную принадлежность и проявлять интерес к языкам и культурам других народов, осознать наличие и значение общечеловеческих и базовых национальных ценностей. Изучение иностранного (английского) языка обеспечивает:

- понимание необходимости овладения иностранным языком как средством общения в условиях взаимодействия разных стран и народов;
- формирование предпосылок социокультурной/межкультурной компетенции, позволяющей приобщаться к культуре, традициям, реалиям стран/страны изучаемого языка, готовности представлять свою страну, её культуру в условиях межкультурного общения, соблюдая речевой этикет и адекватно используя имеющиеся речевые и неречевые средства общения;
- воспитание уважительного отношения к иной культуре посредством знакомств с культурой стран изучаемого языка и более глубокого осознания особенностей культуры своего народа;
- воспитание эмоционального и познавательного интереса к художественной культуре других народов;
- формирование положительной мотивации и устойчивого учебно-познавательного интереса к предмету «Иностранный язык».

На изучение иностранного (английского) языка на уровне начального общего образования отводится 204 часа: во 2 классе – 68 часов (2 часа в неделю), в 3 классе – 68 часов (2 часа в неделю), в 4 классе – 68 часов (2 часа в неделю).

СОДЕРЖАНИЕ ОБУЧЕНИЯ

2 КЛАСС

Тематическое содержание речи

Мир моего «я». Приветствие. Знакомство. Моя семья. Мой день рождения. Моя любимая еда.

Мир моих увлечений. Любимый цвет, игрушка. Любимые занятия. Мой питомец. Выходной день.

Мир вокруг меня. Моя школа. Мои друзья. Моя малая родина (город, село).

Родная страна и страны изучаемого языка. Названия родной страны и страны/стран изучаемого языка; их столиц. Произведения детского фольклора. Литературные персонажи детских книг. Праздники родной страны и страны/стран изучаемого языка (Новый год, Рождество).

Коммуникативные умения

Говорение

Коммуникативные умения диалогической речи.

Ведение с опорой на речевые ситуации, ключевые слова и (или) иллюстрации с соблюдением норм речевого этикета, принятых в стране/странах изучаемого языка:

диалога этикетного характера: приветствие, начало и завершение разговора, знакомство с собеседником; поздравление с праздником; выражение благодарности за поздравление; извинение;

диалога-расспроса: запрашивание интересующей информации; сообщение фактической информации, ответы на вопросы собеседника.

Коммуникативные умения монологической речи.

Создание с опорой на ключевые слова, вопросы и (или) иллюстрации устных монологических высказываний: описание предмета, реального человека или литературного персонажа; рассказ о себе, члене семьи, друге.

Аудирование

Понимание на слух речи учителя и других обучающихся и вербальная/невербальная реакция на услышанное (при непосредственном общении).

Восприятие и понимание на слух учебных текстов, построенных на изученном языковом материале, в соответствии с поставленной коммуникативной задачей: с пониманием основного содержания, с пониманием запрашиваемой информации (при опосредованном общении).

Аудирование с пониманием основного содержания текста предполагает определение основной темы и главных фактов/событий в воспринимаемом на слух тексте с опорой на иллюстрации и с использованием языковой догадки.

Аудирование с пониманием запрашиваемой информации предполагает выделение из воспринимаемого на слух текста и понимание информации фактического характера (например, имя, возраст, любимое занятие, цвет) с опорой на иллюстрации и с использованием языковой догадки.

Тексты для аудирования: диалог, высказывания собеседников в ситуациях повседневного общения, рассказ, сказка.

Смысловое чтение

Чтение вслух учебных текстов, построенных на изученном языковом материале, с соблюдением правил чтения и соответствующей интонацией; понимание прочитанного.

Тексты для чтения вслух: диалог, рассказ, сказка.

Чтение про себя учебных текстов, построенных на изученном языковом материале, с различной глубиной проникновения в их содержание в зависимости от поставленной коммуникативной задачи: с пониманием основного содержания, с пониманием запрашиваемой информации.

Чтение с пониманием основного содержания текста предполагает определение основной темы и главных фактов/событий в прочитанном тексте с опорой на иллюстрации и с использованием языковой догадки.

Чтение с пониманием запрашиваемой информации предполагает нахождение в прочитанном тексте и понимание запрашиваемой информации фактического характера с опорой на иллюстрации и с использованием языковой догадки.

Тексты для чтения про себя: диалог, рассказ, сказка, электронное сообщение личного характера.

Письмо

Овладение техникой письма (полупечатное написание букв, буквосочетаний, слов).

Воспроизведение речевых образцов, списывание текста; выписывание из текста слов, словосочетаний, предложений; вставка пропущенных букв в слово или слов в предложение, дописывание предложений в соответствии с решаемой учебной задачей.

Заполнение простых формуляров с указанием личной информации (имя, фамилия, возраст, страна проживания) в соответствии с нормами, принятыми в стране/странах изучаемого языка.

Написание с опорой на образец коротких поздравлений с праздниками (с днём рождения, Новым годом).

Языковые знания и навыки

Фонетическая сторона речи

Буквы английского алфавита. Корректное название букв английского алфавита.

Нормы произношения: долгота и краткость гласных, отсутствие оглушения звонких согласных в конце слога или слова, отсутствие смягчения согласных перед гласными. Связующее «r» (*there is/there*).

Различение на слух и адекватное, без ошибок, ведущих к сбою в коммуникации, произнесение слов с соблюдением правильного ударения и фраз/предложений (повествовательного, побудительного и вопросительного: общий и специальный вопросы) с соблюдением их ритмико-интонационных особенностей.

Правила чтения гласных в открытом и закрытом слоге в односложных словах; согласных; основных звукобуквенных сочетаний. Вычленение из слова некоторых звукобуквенных сочетаний при анализе изученных слов.

Чтение новых слов согласно основным правилам чтения английского языка.

Знаки английской транскрипции; отличие их от букв английского алфавита. Фонетически корректное озвучивание знаков транскрипции.

Графика, орфография и пунктуация

Графически корректное (полупечатное) написание букв английского алфавита в буквосочетаниях и словах. Правильное написание изученных слов.

Правильная расстановка знаков препинания: точки, вопросительного и восклицательного знаков в конце предложения; правильное использование апострофа в изученных сокращённых формах глагола-связки, вспомогательного и модального глаголов (например, *I'm, isn't; don't, doesn't; can't*), существительных в притяжательном падеже (*Ann's*).

Лексическая сторона речи

Распознавание и употребление в устной и письменной речи не менее 200 лексических единиц (слов, словосочетаний, речевых клише), обслуживающих ситуации общения в рамках тематического содержания речи для 2 класса.

Распознавание в устной и письменной речи интернациональных слов (*doctor, film*) с помощью языковой догадки.

Грамматическая сторона речи

Распознавание в письменном и звучащем тексте и употребление в устной и письменной речи: изученных морфологических форм и синтаксических конструкций английского языка.

Коммуникативные типы предложений: повествовательные (утвердительные, отрицательные), вопросительные (общий, специальный вопрос), побудительные в утвердительной форме).

Нераспространённые и распространённые простые предложения.

Предложения с начальным *It* (*It's a red ball.*).

Предложения с начальным *There + to be* в Present Simple Tense (*There is a cat in the room. Is there a cat in the room? – Yes, there is./No, there isn't. There are four pens on the table. Are there four pens on the table? – Yes, there are./No, there aren't. How many pens are there on the table? – There are four pens.*).

Предложения с простым глагольным сказуемым (*They live in the country.*), составным именным сказуемым (*The box is small.*) и составным глагольным сказуемым (*I like to play with my cat. She can play the piano.*).

Предложения с глаголом-связкой *to be* в Present Simple Tense (*My father is a doctor. Is it a red ball? – Yes, it is./No, it isn't.*).

Предложения с краткими глагольными формами (*She can't swim. I don't like porridge.*).

Побудительные предложения в утвердительной форме (*Come in, please.*).

Глаголы в Present Simple Tense в повествовательных (утвердительных и отрицательных) и вопросительных (общий и специальный вопросы) предложениях.

Глагольная конструкция *have got* (*I've got a cat. He's/She's got a cat. Have you got a cat? – Yes, I have./No, I haven't. What have you got?*).

Модальный глагол *can*: для выражения умения (*I can play tennis.*) и отсутствия умения (*I can't play chess.*); для получения разрешения (*Can I go out?*).

Определённый, неопределённый и нулевой артикли с именами существительными (наиболее распространённые случаи).

Существительные во множественном числе, образованные по правилу и исключения (*a book – books; a man – men*).

Личные местоимения (*I, you, he/she/it, we, they*). Притяжательные местоимения (*my, your, his/her/its, our, their*).

Указательные местоимения (*this – these*).

Количественные числительные (1–12).

Вопросительные слова (*who, what, how, where, how many*).

Предлоги места (*in, on, near, under*).

Союзы *and* и *but* (с однородными членами).

Социокультурные знания и умения

Знание и использование некоторых социокультурных элементов речевого поведенческого этикета, принятого в стране/странах изучаемого языка в некоторых ситуациях общения: приветствие, прощание, знакомство, выражение благодарности, извинение, поздравление (с днём рождения, Новым годом, Рождеством).

Знание небольших произведений детского фольклора страны/стран изучаемого языка (рифмовки, стихи, песенки); персонажей детских книг.

Знание названий родной страны и страны/стран изучаемого языка и их столиц.

Компенсаторные умения

Использование при чтении и аудировании языковой догадки (умения понять значение незнакомого слова или новое значение знакомого слова по контексту).

Использование в качестве опоры при порождении собственных высказываний ключевых слов, вопросов; иллюстраций.

3 КЛАСС

Тематическое содержание речи

Мир моего «я». Моя семья. Мой день рождения. Моя любимая еда. Мой день (распорядок дня).

Мир моих увлечений. Любимая игрушка, игра. Мой питомец. Любимые занятия. Любимая сказка. Выходной день. Каникулы.

Мир вокруг меня. Моя комната (квартира, дом). Моя школа. Мои друзья. Моя малая родина (город, село). Дикие и домашние животные. Погода. Времена года (месяцы).

Родная страна и страны изучаемого языка. Россия и страна/страны изучаемого языка. Их столицы, достопримечательности и интересные факты. Произведения детского фольклора. Литературные персонажи детских книг. Праздники родной страны и страны/стран изучаемого языка.

Коммуникативные умения

Говорение

Коммуникативные умения диалогической речи.

Ведение с опорой на речевые ситуации, ключевые слова и (или) иллюстрации с соблюдением норм речевого этикета, принятых в стране/странах изучаемого языка:

диалога этикетного характера: приветствие, начало и завершение разговора, знакомство с собеседником; поздравление с праздником; выражение благодарности за поздравление; извинение;

диалога – побуждения к действию: приглашение собеседника к совместной деятельности, вежливое согласие/не согласие на предложение собеседника;

диалога-расспроса: запрашивание интересующей информации; сообщение фактической информации, ответы на вопросы собеседника.

Коммуникативные умения монологической речи.

Создание с опорой на ключевые слова, вопросы и (или) иллюстрации устных монологических высказываний: описание предмета, реального человека или литературного персонажа; рассказ о себе, члене семьи, друге.

Пересказ с опорой на ключевые слова, вопросы и (или) иллюстрации основного содержания прочитанного текста.

Аудирование

Понимание на слух речи учителя и других обучающихся и вербальная/невербальная реакция на услышанное (при непосредственном общении).

Восприятие и понимание на слух учебных текстов, построенных на изученном языковом материале, в соответствии с поставленной коммуникативной задачей: с пониманием основного содержания, с пониманием запрашиваемой информации (при опосредованном общении).

Аудирование с пониманием основного содержания текста предполагает определение основной темы и главных фактов/событий в воспринимаемом на слух тексте с опорой на иллюстрации и с использованием языковой, в том числе контекстуальной, догадки.

Аудирование с пониманием запрашиваемой информации предполагает выделение из воспринимаемого на слух тексте и понимание информации фактического характера с опорой на иллюстрации и с использованием языковой, в том числе контекстуальной, догадки.

Тексты для аудирования: диалог, высказывания собеседников в ситуациях повседневного общения, рассказ, сказка.

Смысловое чтение

Чтение вслух учебных текстов, построенных на изученном языковом материале, с соблюдением правил чтения и соответствующей интонацией; понимание прочитанного.

Тексты для чтения вслух: диалог, рассказ, сказка.

Чтение про себя учебных текстов, построенных на изученном языковом материале, с различной глубиной проникновения в их содержание в

зависимости от поставленной коммуникативной задачи: с пониманием основного содержания, с пониманием запрашиваемой информации.

Чтение с пониманием основного содержания текста предполагает определение основной темы и главных фактов/событий в прочитанном тексте с опорой и без опоры на иллюстрации и с использованием с использованием языковой, в том числе контекстуальной, догадки.

Чтение с пониманием запрашиваемой информации предполагает нахождение в прочитанном тексте и понимание запрашиваемой информации фактического характера с опорой и без опоры на иллюстрации, а также с использованием языковой, в том числе контекстуальной, догадки.

Тексты для чтения: диалог, рассказ, сказка, электронное сообщение личного характера.

Письмо

Списывание текста; выписывание из текста слов, словосочетаний, предложений; вставка пропущенного слова в предложение в соответствии с решаемой коммуникативной/учебной задачей.

Создание подписей к картинкам, фотографиям с пояснением, что на них изображено.

Заполнение анкет и формуляров с указанием личной информации (имя, фамилия, возраст, страна проживания, любимые занятия) в соответствии с нормами, принятыми в стране/странах изучаемого языка.

Написание с опорой на образец поздравлений с праздниками (с днём рождения, Новым годом, Рождеством) с выражением пожеланий.

Языковые знания и навыки

Фонетическая сторона речи

Буквы английского алфавита. Фонетически корректное озвучивание букв английского алфавита.

Нормы произношения: долгота и краткость гласных, правильное отсутствие оглушения звонких согласных в конце слога или слова, отсутствие смягчения согласных перед гласными. Связующее «r» (*there is/there are*).

Ритмико-интонационные особенности повествовательного, побудительного и вопросительного (общий и специальный вопрос) предложений.

Различение на слух и адекватное, без ошибок произнесение слов с соблюдением правильного ударения и фраз/предложений с соблюдением их ритмико-интонационных особенностей.

Чтение гласных в открытом и закрытом слоге в односложных словах, чтения гласных в третьем типе слога (гласная + r); согласных, основных

звукобуквенных сочетаний, в частности сложных сочетаний букв (например, *tion, ight*) в односложных, двусложных и многосложных словах.

Вычленение некоторых звукобуквенных сочетаний при анализе изученных слов.

Чтение новых слов согласно основным правилам чтения с использованием полной или частичной транскрипции.

Знаки английской транскрипции; отличие их от букв английского алфавита. Фонетически корректное озвучивание знаков транскрипции.

Графика, орфография и пунктуация

Правильное написание изученных слов.

Правильная расстановка знаков препинания: точки, вопросительного и восклицательного знаков в конце предложения; правильное использование знака апострофа в сокращённых формах глагола-связки, вспомогательного и модального глаголов, существительных в притяжательном падеже.

Лексическая сторона речи

Распознавание в письменном и звучащем тексте и употребление в устной

и письменной речи не менее 350 лексических единиц (слов, словосочетаний, речевых клише), обслуживающих ситуации общения в рамках тематического содержания речи для 3 класса, включая 200 лексических единиц, усвоенных на первом году обучения.

Распознавание и употребление в устной и письменной речи слов, образованных с использованием основных способов словообразования: аффиксации (образование числительных с помощью суффиксов *-teen, -ty, -th*) и словосложения (*sportsman*).

Распознавание в устной и письменной речи интернациональных слов (*doctor, film*) с помощью языковой догадки.

Грамматическая сторона речи

Распознавание в письменном и звучащем тексте и употребление в устной и письменной речи родственных слов с использованием основных способов словообразования: аффиксации (суффиксы числительных *-teen, -ty, -th*) и словосложения (*football, snowman*).

Предложения с начальным *There + to be* в Past Simple Tense (*There was an old house near the river*).

Побудительные предложения в отрицательной (*Don't talk, please*) форме.

Правильные и неправильные глаголы в Past Simple Tense в повествовательных (утвердительных и отрицательных) и вопросительных (общий и специальный вопросы) предложениях.

Конструкция *I'd like to ... (I'd like to read this book.)*.

Конструкция с глаголами на *-ing*: *to like/enjoy doing smth (I like riding my bike.)*.

Существительные в притяжательном падеже (*Possessive Case*; *Ann's dress, children's toys, boys' books*).

Слова, выражающие количество с исчисляемыми и неисчисляемыми существительными (*much/many/a lot of*).

Личные местоимения в объектном (*me, you, him/her/it, us, them*) падеже. Указательные местоимения (*this – these; that – those*). Неопределённые местоимения (*some/any*) в повествовательных и вопросительных предложениях (*Have you got any friends? – Yes, I've got some.*).

Наречия частотности (*usually, often*).

Количественные числительные (13–100). Порядковые числительные (1–30).

Вопросительные слова (*when, whose, why*).

Предлоги места (*next to, in front of, behind*), направления (*to*), времени (*at, in, on* в выражениях *at 5 o'clock, in the morning, on Monday*).

Социокультурные знания и умения

Знание и использование некоторых социокультурных элементов речевого поведенческого этикета, принятого в стране/странах изучаемого языка, в некоторых ситуациях общения: приветствие, прощание, знакомство, выражение благодарности, извинение, поздравление с днём рождения, Новым годом, Рождеством.

Знание произведений детского фольклора (рифмовок, стихов, песенок), персонажей детских книг.

Краткое представление своей страны и страны/стран изучаемого языка (названия родной страны и страны/стран изучаемого языка и их столиц, название родного города/села; цвета национальных флагов).

Компенсаторные умения

Использование при чтении и аудировании языковой, в том числе контекстуальной, догадки.

Использование в качестве опоры при порождении собственных высказываний ключевых слов, вопросов; иллюстраций.

Игнорирование информации, не являющейся необходимой для понимания основного содержания прочитанного/прослушанного текста или для нахождения в тексте запрашиваемой информации.

4 КЛАСС

Тематическое содержание речи

Мир моего «я». Моя семья. Мой день рождения, подарки. Моя любимая еда. Мой день (распорядок дня, домашние обязанности).

Мир моих увлечений. Любимая игрушка, игра. Мой питомец. Любимые занятия. Занятия спортом. Любимая сказка/история/рассказ. Выходной день. Каникулы.

Мир вокруг меня. Моя комната (квартира, дом), предметы мебели и интерьера. Моя школа, любимые учебные предметы. Мои друзья, их внешность и черты характера. Моя малая родина (город, село). Путешествия. Дикие и домашние животные. Погода. Времена года (месяцы). Покупки.

Родная страна и страны изучаемого языка. Россия и страна/страны изучаемого языка. Их столицы, основные достопримечательности и интересные факты. Произведения детского фольклора. Литературные персонажи детских книг. Праздники родной страны и страны/стран изучаемого языка.

Коммуникативные умения

Говорение

Коммуникативные умения диалогической речи.

Ведение с опорой на речевые ситуации, ключевые слова и (или) иллюстрации с соблюдением норм речевого этикета, принятых в стране/странах изучаемого языка:

диалога этикетного характера: приветствие, ответ на приветствие; завершение разговора (в том числе по телефону), прощание; знакомство с собеседником; поздравление с праздником, выражение благодарности за поздравление; выражение извинения;

диалога – побуждения к действию: обращение к собеседнику с просьбой, вежливое согласие выполнить просьбу; приглашение собеседника к совместной деятельности, вежливое согласие/несогласие на предложение собеседника;

диалога-расспроса: запрашивание интересующей информации; сообщение фактической информации, ответы на вопросы собеседника.

Коммуникативные умения монологической речи.

Создание с опорой на ключевые слова, вопросы и (или) иллюстрации устных монологических высказываний: описание предмета, внешности и одежды, черт характера реального человека или литературного персонажа; рассказ/сообщение (повествование) с опорой на ключевые слова, вопросы и (или) иллюстрации.

Создание устных монологических высказываний в рамках тематического содержания речи по образцу (с выражением своего отношения к предмету речи).

Пересказ основного содержания прочитанного текста с опорой на ключевые слова, вопросы, план и (или) иллюстрации.

Краткое устное изложение результатов выполненного несложного проектного задания.

Аудирование

Коммуникативные умения аудирования.

Понимание на слух речи учителя и других обучающихся и вербальная/невербальная реакция на услышанное (при непосредственном общении).

Восприятие и понимание на слух учебных и адаптированных аутентичных текстов, построенных на изученном языковом материале, в соответствии с поставленной коммуникативной задачей: с пониманием основного содержания, с пониманием запрашиваемой информации (при опосредованном общении).

Аудирование с пониманием основного содержания текста предполагает умение определять основную тему и главные факты/события в воспринимаемом на слух тексте с опорой и без опоры на иллюстрации и с использованием языковой, в том числе контекстуальной, догадки.

Аудирование с пониманием запрашиваемой информации предполагает умение выделять запрашиваемую информацию фактического характера с опорой и без опоры на иллюстрации, а также с использованием языковой, в том числе контекстуальной, догадки.

Тексты для аудирования: диалог, высказывания собеседников в ситуациях повседневного общения, рассказ, сказка, сообщение информационного характера.

Смысловое чтение

Чтение вслух учебных текстов с соблюдением правил чтения и соответствующей интонацией, понимание прочитанного.

Тексты для чтения вслух: диалог, рассказ, сказка.

Чтение про себя учебных текстов, построенных на изученном языковом материале, с различной глубиной проникновения в их содержание в

зависимости от поставленной коммуникативной задачи: с пониманием основного содержания, с пониманием запрашиваемой информации.

Чтение с пониманием основного содержания текста предполагает определение основной темы и главных фактов/событий в прочитанном тексте с опорой и без опоры на иллюстрации, с использованием языковой, в том числе контекстуальной, догадки.

Чтение с пониманием запрашиваемой информации предполагает нахождение в прочитанном тексте и понимание запрашиваемой информации фактического характера с опорой и без опоры на иллюстрации, с использованием языковой, в том числе контекстуальной, догадки.

Смысловое чтение про себя учебных и адаптированных аутентичных текстов, содержащих отдельные незнакомые слова, понимание основного содержания (тема, главная мысль, главные факты/события) текста с опорой и без опоры на иллюстрации и с использованием языковой догадки, в том числе контекстуальной.

Прогнозирование содержания текста на основе заголовка

Чтение не сплошных текстов (таблиц, диаграмм) и понимание представленной в них информации.

Тексты для чтения: диалог, рассказ, сказка, электронное сообщение личного характера, текст научно-популярного характера, стихотворение.

Письмо

Выписывание из текста слов, словосочетаний, предложений; вставка пропущенных букв в слово или слов в предложение в соответствии с решаемой коммуникативной/учебной задачей.

Заполнение простых анкет и формуляров с указанием личной информации (имя, фамилия, возраст, местожительство (страна проживания, город), любимые занятия) в соответствии с нормами, принятыми в стране/странах изучаемого языка.

Написание с опорой на образец поздравления с праздниками (с днём рождения, Новым годом, Рождеством) с выражением пожеланий.

Написание электронного сообщения личного характера с опорой на образец.

Языковые знания и навыки

Фонетическая сторона речи

Нормы произношения: долгота и краткость гласных, отсутствие оглушения звонких согласных в конце слога или слова, отсутствие смягчения согласных перед гласными. Связующее «r» (*there is/there are*).

Ритмико-интонационные особенности повествовательного, побудительного и вопросительного (общий и специальный вопрос) предложений.

Различение на слух и адекватное, без ошибок, ведущих к сбою в коммуникации, произнесение слов с соблюдением правильного ударения и фраз с соблюдением их ритмико-интонационных особенностей, в том числе соблюдение правила отсутствия ударения на служебных словах; интонации перечисления.

Правила чтения: гласных в открытом и закрытом слоге в односложных словах, гласных в третьем типе слога (гласная + *r*); согласных; основных звукобуквенных сочетаний, в частности сложных сочетаний букв (например, *tion, ight*) в односложных, двусложных и многосложных словах.

Вычленение некоторых звукобуквенных сочетаний при анализе изученных слов.

Чтение новых слов согласно основным правилам чтения с использованием полной или частичной транскрипции, по аналогии.

Знаки английской транскрипции; отличие их от букв английского алфавита. Фонетически корректное озвучивание знаков транскрипции.

Графика, орфография и пунктуация.

Правильное написание изученных слов. Правильная расстановка знаков препинания: точки, вопросительного и восклицательного знака в конце предложения; запятой при обращении и перечислении; правильное использование знака апострофа в сокращённых формах глагола-связки, вспомогательного и модального глаголов, существительных в притяжательном падеже (Possessive Case).

Лексическая сторона речи

Распознавание в письменном и звучащем тексте и употребление в устной и письменной речи не менее 500 лексических единиц (слов, словосочетаний, речевых клише), обслуживающих ситуации общения в рамках тематического содержания речи для 4 класса, включая 350 лексических единиц, усвоенных в предыдущие два года обучения.

Распознавание и образование в устной и письменной речи родственных слов с использованием основных способов словообразования: аффиксации (образование существительных с помощью суффиксов *-er/-or, -ist* (*worker, actor, artist*) и конверсии (*to play – a play*).

Использование языковой догадки для распознавания интернациональных слов (*pilot, film*).

Грамматическая сторона речи

Распознавание в письменном и звучащем тексте и употребление в устной и письменной речи изученных морфологических форм и синтаксических конструкций английского языка.

Глаголы в Present/Past Simple Tense, Present Continuous Tense в повествовательных (утвердительных и отрицательных) и вопросительных (общий и специальный вопросы) предложениях.

Модальные глаголы *must* и *have to*.

Конструкция *to be going to* и Future Simple Tense для выражения будущего действия (*I am going to have my birthday party on Saturday. Wait, I'll help you.*).

Отрицательное местоимение *no*.

Степени сравнения прилагательных (формы, образованные по правилу и исключения: *good – better – (the) best, bad – worse – (the) worst*.

Наречия времени.

Обозначение даты и года. Обозначение времени (*5 o'clock; 3 am, 2 pm*).

Социокультурные знания и умения

Знание и использование некоторых социокультурных элементов речевого поведенческого этикета, принятого в стране/странах изучаемого языка, в некоторых ситуациях общения: приветствие, прощание, знакомство, выражение благодарности, извинение, поздравление с днём рождения, Новым годом, Рождеством, разговор по телефону).

Знание произведений детского фольклора (рифмовок, стихов, песенок), персонажей детских книг.

Краткое представление своей страны и страны/стран изучаемого языка на (названия стран и их столиц, название родного города/села; цвета национальных флагов; основные достопримечательности).

Компенсаторные умения

Использование при чтении и аудировании языковой догадки (умения понять значение незнакомого слова или новое значение знакомого слова из контекста).

Использование в качестве опоры при порождении собственных высказываний ключевых слов, вопросов; картинок, фотографий.

Прогнозирование содержания текста для чтения на основе заголовка.

Игнорирование информации, не являющейся необходимой для понимания основного содержания прочитанного/прослушанного текста или для нахождения в тексте запрашиваемой информации.

ПЛАНИРУЕМЫЕ РЕЗУЛЬТАТЫ ОСВОЕНИЯ ПРОГРАММЫ ПО ИНОСТРАННОМУ (АНГЛИЙСКОМУ) ЯЗЫКУ НА УРОВНЕ НАЧАЛЬНОГО ОБЩЕГО ОБРАЗОВАНИЯ

ЛИЧНОСТНЫЕ РЕЗУЛЬТАТЫ

Личностные результаты освоения программы по иностранному (английскому) языку на уровне начального общего образования достигаются в единстве учебной и воспитательной деятельности в соответствии с традиционными российскими социокультурными и духовно-нравственными ценностями, принятыми в обществе правилами и нормами поведения и способствуют процессам самопознания, самовоспитания и саморазвития, формирования внутренней позиции личности.

В результате изучения иностранного (английского) языка на уровне начального общего образования у обучающегося будут сформированы следующие личностные результаты:

1) гражданско-патриотического воспитания:

- становление ценностного отношения к своей Родине – России;
- осознание своей этнокультурной и российской гражданской идентичности;
- сопричастность к прошлому, настоящему и будущему своей страны и родного края;
- уважение к своему и другим народам;
- первоначальные представления о человеке как члене общества, о правах и ответственности, уважении и достоинстве человека, о нравственно-этических нормах поведения и правилах межличностных отношений.

2) духовно-нравственного воспитания:

- признание индивидуальности каждого человека;
- проявление сопереживания, уважения и доброжелательности;
- неприятие любых форм поведения, направленных на причинение физического и морального вреда другим людям.

3) эстетического воспитания:

- уважительное отношение и интерес к художественной культуре, восприимчивость к разным видам искусства, традициям и творчеству своего и других народов;
- стремление к самовыражению в разных видах художественной деятельности.

4) физического воспитания, формирования культуры здоровья и эмоционального благополучия:

- соблюдение правил здорового и безопасного (для себя и других людей) образа жизни в окружающей среде (в том числе информационной);
- бережное отношение к физическому и психическому здоровью.

5) трудового воспитания:

- осознание ценности труда в жизни человека и общества, ответственное потребление и бережное отношение к результатам труда, навыки участия в различных видах трудовой деятельности, интерес к различным профессиям.

6) экологического воспитания:

- бережное отношение к природе;
- неприятие действий, приносящих ей вред.

7) ценности научного познания:

- первоначальные представления о научной картине мира;
- познавательные интересы, активность, инициативность, любознательность и самостоятельность в познании.

МЕТАПРЕДМЕТНЫЕ РЕЗУЛЬТАТЫ

В результате изучения иностранного (английского) языка на уровне начального общего образования у обучающегося будут сформированы познавательные универсальные учебные действия, коммуникативные универсальные учебные действия, регулятивные универсальные учебные действия, совместная деятельность.

Познавательные универсальные учебные действия

Базовые логические действия:

- сравнивать объекты, устанавливать основания для сравнения, устанавливать аналогии;
- объединять части объекта (объекты) по определённому признаку;
- определять существенный признак для классификации, классифицировать предложенные объекты;
- находить закономерности и противоречия в рассматриваемых фактах, данных и наблюдениях на основе предложенного педагогическим работником алгоритма;
- выявлять недостаток информации для решения учебной (практической) задачи на основе предложенного алгоритма;

- устанавливать причинно-следственные связи в ситуациях, поддающихся непосредственному наблюдению или знакомых по опыту, делать выводы.

Базовые исследовательские действия:

- определять разрыв между реальным и желательным состоянием объекта (ситуации) на основе предложенных педагогическим работником вопросов;
- с помощью педагогического работника формулировать цель, планировать изменения объекта, ситуации;
- сравнивать несколько вариантов решения задачи, выбирать наиболее подходящий (на основе предложенных критериев);
- проводить по предложенному плану опыт, несложное исследование по установлению особенностей объекта изучения и связей между объектами (часть целое, причина следствие);
- формулировать выводы и подкреплять их доказательствами на основе результатов проведенного наблюдения (опыта, измерения, классификации, сравнения, исследования);
- прогнозировать возможное развитие процессов, событий и их последствия в аналогичных или сходных ситуациях.

Работа с информацией:

- выбирать источник получения информации;
- согласно заданному алгоритму находить в предложенном источнике информацию, представленную в явном виде;
- распознавать достоверную и недостоверную информацию самостоятельно или на основании предложенного педагогическим работником способа её проверки;
- соблюдать с помощью взрослых (педагогических работников, родителей (законных представителей) несовершеннолетних обучающихся) правила информационной безопасности при поиске информации в Интернете;
- анализировать и создавать текстовую, видео, графическую, звуковую, информацию в соответствии с учебной задачей;
- самостоятельно создавать схемы, таблицы для представления информации.

Коммуникативные универсальные учебные действия

- воспринимать и формулировать суждения, выражать эмоции в соответствии с целями и условиями общения в знакомой среде;

- проявлять уважительное отношение к собеседнику, соблюдать правила ведения диалога и дискуссии;
- признавать возможность существования разных точек зрения;
- корректно и аргументированно высказывать своё мнение;
- строить речевое высказывание в соответствии с поставленной задачей;
- создавать устные и письменные тексты (описание, рассуждение, повествование);
- готовить небольшие публичные выступления;
- подбирать иллюстративный материал (рисунки, фото, плакаты) к тексту выступления.

Регулятивные универсальные учебные действия

Самоорганизация:

- планировать действия по решению учебной задачи для получения результата;
- выстраивать последовательность выбранных действий.

Совместная деятельность

- формулировать краткосрочные и долгосрочные цели (индивидуальные с учётом участия в коллективных задачах) в стандартной (типовой) ситуации на основе предложенного формата планирования, распределения промежуточных шагов и сроков;
- принимать цель совместной деятельности, коллективно строить действия по её достижению: распределять роли, договариваться, обсуждать процесс и результат совместной работы;
- проявлять готовность руководить, выполнять поручения, подчиняться;
- ответственно выполнять свою часть работы;
- оценивать свой вклад в общий результат;
- выполнять совместные проектные задания с опорой на предложенные образцы.

ПРЕДМЕТНЫЕ РЕЗУЛЬТАТЫ

Предметные результаты по учебному предмету «Иностранный (английский) язык» предметной области «Иностранный язык» должны быть ориентированы на применение знаний, умений и навыков в типичных учебных ситуациях и реальных жизненных условиях, отражать сформированность иноязычной коммуникативной компетенции на элементарном уровне в совокупности её составляющих – речевой, языковой,

социокультурной, компенсаторной, метапредметной (учебно-познавательной).

К концу обучения во **2 классе** обучающийся получит следующие предметные результаты:

Коммуникативные умения

Говорение:

вести разные виды диалогов (диалог этикетного характера, диалог-расспрос) в стандартных ситуациях неофициального общения, используя вербальные и (или) зрительные опоры в рамках изучаемой тематики с соблюдением норм речевого этикета, принятого в стране/странах изучаемого языка (не менее 3 реплик со стороны каждого собеседника);

создавать устные связные монологические высказывания объёмом не менее 3 фраз в рамках изучаемой тематики с опорой на картинки, фотографии и (или) ключевые слова, вопросы.

Аудирование:

воспринимать на слух и понимать речь учителя и других обучающихся;

воспринимать на слух и понимать учебные тексты, построенные на изученном языковом материале, с разной глубиной проникновения в их содержание в зависимости от поставленной коммуникативной задачи: с пониманием основного содержания, с пониманием запрашиваемой информации фактического характера, используя зрительные опоры и языковую догадку (время звучания текста/текстов для аудирования – до 40 секунд).

Смысловое чтение:

читать вслух учебные тексты объёмом до 60 слов, построенные на изученном языковом материале, с соблюдением правил чтения и соответствующей интонации, демонстрируя понимание прочитанного;

читать про себя и понимать учебные тексты, построенные на изученном языковом материале, с различной глубиной проникновения в их содержание в зависимости от поставленной коммуникативной задачи: с пониманием основного содержания, с пониманием запрашиваемой информации, используя зрительные опоры и языковую догадку (объём текста для чтения – до 80 слов).

Письмо:

заполнять простые формуляры, сообщая о себе основные сведения, в соответствии с нормами, принятыми в стране/странах изучаемого языка;

писать с опорой на образец короткие поздравления с праздниками (с днём рождения, Новым годом).

Языковые знания и навыки

Фонетическая сторона речи:

знать буквы алфавита английского языка в правильной последовательности, фонетически корректно их озвучивать и графически корректно воспроизводить (полупечатное написание букв, буквосочетаний, слов);

применять правила чтения гласных в открытом и закрытом слоге в односложных словах, вычленять некоторые звукобуквенные сочетания при анализе знакомых слов; озвучивать транскрипционные знаки, отличать их от букв;

читать новые слова согласно основным правилам чтения;

различать на слух и правильно произносить слова и фразы/предложения с соблюдением их ритмико-интонационных особенностей.

Графика, орфография и пунктуация:

правильно писать изученные слова;

заполнять пропуски словами; дописывать предложения;

правильно расставлять знаки препинания (точка, вопросительный и восклицательный знаки в конце предложения) и использовать знак апострофа в сокращённых формах глагола-связки, вспомогательного и модального глаголов.

Лексическая сторона речи:

распознавать и употреблять в устной и письменной речи не менее 200 лексических единиц (слов, словосочетаний, речевых клише), обслуживающих ситуации общения в рамках тематики, предусмотренной на первом году обучения;

использовать языковую догадку в распознавании интернациональных слов.

Грамматическая сторона речи:

распознавать и употреблять в устной и письменной речи различные коммуникативные типы предложений: повествовательные (утвердительные, отрицательные), вопросительные (общий, специальный, вопросы), побудительные (в утвердительной форме);

распознавать и употреблять нераспространённые и распространённые простые предложения;

распознавать и употреблять в устной и письменной речи предложения с начальным *It*;

распознавать и употреблять в устной и письменной речи предложения с начальным *There + to be* в Present Simple Tense;

распознавать и употреблять в устной и письменной речи простые предложения с простым глагольным сказуемым (*He speaks English.*);

распознавать и употреблять в устной и письменной речи предложения с составным глагольным сказуемым (*I want to dance. She can skate well.*);

распознавать и употреблять в устной и письменной речи предложения с глаголом-связкой *to be* в Present Simple Tense в составе таких фраз, как *I'm Dima, I'm eight. I'm fine. I'm sorry. It's... Is it.? What's ...?*;

распознавать и употреблять в устной и письменной речи предложения с краткими глагольными формами;

распознавать и употреблять в устной и письменной речи повелительное наклонение: побудительные предложения в утвердительной форме (*Come in, please.*);

распознавать и употреблять в устной и письменной речи настоящее простое время (Present Simple Tense) в повествовательных (утвердительных и отрицательных) и вопросительных (общий и специальный вопрос) предложениях;

распознавать и употреблять в устной и письменной речи глагольную конструкцию *have got* (*I've got ... Have you got ...?*);

распознавать и употреблять в устной и письменной речи модальный глагол *can/can't* для выражения умения (*I can ride a bike.*) и отсутствия умения (*I can't ride a bike.*); *can* для получения разрешения (*Can I go out?*);

распознавать и употреблять в устной и письменной речи неопределённый, определённый и нулевой артикль с существительными (наиболее распространённые случаи употребления);

распознавать и употреблять в устной и письменной речи множественное число существительных, образованное по правилам и исключения: *a pen – pens; a man – men*;

распознавать и употреблять в устной и письменной речи личные и притяжательные местоимения;

распознавать и употреблять в устной и письменной речи указательные местоимения *this – these*;

распознавать и употреблять в устной и письменной речи количественные числительные (1–12);

распознавать и употреблять в устной и письменной речи вопросительные слова *who, what, how, where, how many*;

распознавать и употреблять в устной и письменной речи предлоги места *on, in, near, under*;

распознавать и употреблять в устной и письменной речи союзы *and* и *but* (при однородных членах).

Социокультурные знания и умения:

владеть отдельными социокультурными элементами речевого поведенческого этикета, принятыми в англоязычной среде, в некоторых ситуациях общения: приветствие, прощание, знакомство, выражение благодарности, извинение, поздравление с днём рождения, Новым годом, Рождеством;

знать названия родной страны и страны/стран изучаемого языка и их столиц.

К концу обучения *в3 классе* обучающийся получит следующие предметные результаты:

Коммуникативные умения

Говорение:

вести разные виды диалогов (диалог этикетного характера, диалог-побуждение, диалог-расспрос) в стандартных ситуациях неофициального общения, с вербальными и (или) зрительными опорами в рамках изучаемой тематики с соблюдением норм речевого этикета, принятого в стране/странах изучаемого языка (не менее 4 реплик со стороны каждого собеседника);

создавать устные связные монологические высказывания (описание; повествование/рассказ) в рамках изучаемой тематики объёмом не менее 4 фраз с вербальными и (или) зрительными опорами;

передавать основное содержание прочитанного текста с вербальными и (или) зрительными опорами (объём монологического высказывания – не менее 4 фраз).

Аудирование:

воспринимать на слух и понимать речь учителя и других обучающихся вербально/невербально реагировать на услышанное;

воспринимать на слух и понимать учебные тексты, построенные на изученном языковом материале, с разной глубиной проникновения в их содержание в зависимости от поставленной коммуникативной задачи: с пониманием основного содержания, с пониманием запрашиваемой информации фактического характера, со зрительной опорой и с использованием языковой, в том числе контекстуальной, догадки (время звучания текста/текстов для аудирования – до 1 минуты).

Смысловое чтение:

читать вслух учебные тексты объёмом до 70 слов, построенные на изученном языковом материале, с соблюдением правил чтения и соответствующей интонацией, демонстрируя понимание прочитанного;

читать про себя и понимать учебные тексты, содержащие отдельные незнакомые слова, с различной глубиной проникновения в их содержание в зависимости от поставленной коммуникативной задачи: с пониманием

основного содержания, с пониманием запрашиваемой информации, со зрительной опорой и без опоры, а также с использованием языковой, в том числе контекстуальной, догадки (объем текста/текстов для чтения – до 130 слов).

Письмо:

заполнять анкеты и формуляры с указанием личной информации: имя, фамилия, возраст, страна проживания, любимые занятия и другое;

писать с опорой на образец поздравления с днем рождения, Новым годом, Рождеством с выражением пожеланий;

создавать подписи к иллюстрациям с пояснением, что на них изображено.

Языковые знания и навыки

Фонетическая сторона речи:

применять правила чтения гласных в третьем типе слога (гласная + *r*);

применять правила чтения сложных сочетаний букв (например, *-tion, -ight*) в односложных, двусложных и многосложных словах (*international, night*);

читать новые слова согласно основным правилам чтения;

различать на слух и правильно произносить слова и фразы/предложения с соблюдением их ритмико-интонационных особенностей.

Графика, орфография и пунктуация:

правильно писать изученные слова;

правильно расставлять знаки препинания (точка, вопросительный и восклицательный знаки в конце предложения, апостроф).

Лексическая сторона речи:

распознавать и употреблять в устной и письменной речи не менее 350 лексических единиц (слов, словосочетаний, речевых клише), включая 200 лексических единиц, освоенных на первом году обучения;

распознавать и образовывать родственные слова с использованием основных способов словообразования: аффиксации (суффиксы числительных *-teen, -ty, -th*) и словосложения (*football, snowman*).

Грамматическая сторона речи:

распознавать и употреблять в устной и письменной речи побудительные предложения в отрицательной форме (*Don't talk, please.*);

распознавать и употреблять в устной и письменной речи предложения с начальным *There + to be* в Past Simple Tense (*There was a bridge across the river. There were mountains in the south.*);

распознавать и употреблять в устной и письменной речи конструкции с глаголами на *-ing*: *to like/enjoy doing something*;

распознавать и употреблять в устной и письменной речи конструкцию *I'd like to ...*;

распознавать и употреблять в устной и письменной речи правильные и неправильные глаголы в Past Simple Tense в повествовательных (утвердительных и отрицательных) и вопросительных (общий и специальный вопрос) предложениях;

распознавать и употреблять в устной и письменной речи существительные в притяжательном падеже (Possessive Case);

распознавать и употреблять в устной и письменной речи слова, выражающие количество с исчисляемыми и неисчисляемыми существительными (*much/many/a lot of*);

распознавать и употреблять в устной и письменной речи наречия частотности *usually, often*;

распознавать и употреблять в устной и письменной речи личные местоимения в объектном падеже;

распознавать и употреблять в устной и письменной речи указательные местоимения *that – those*;

распознавать и употреблять в устной и письменной речи неопределённые местоимения *some/any* в повествовательных и вопросительных предложениях;

распознавать и употреблять в устной и письменной речи вопросительные слова *when, whose, why*;

распознавать и употреблять в устной и письменной речи количественные числительные (13–100);

распознавать и употреблять в устной и письменной речи порядковые числительные (1–30);

распознавать и употреблять в устной и письменной речи предлог направления движения *to* (*We went to Moscow last year.*);

распознавать и употреблять в устной и письменной речи предлоги места *next to, in front of, behind*;

распознавать и употреблять в устной и письменной речи предлоги времени: *at, in, on* в выражениях *at 4 o'clock, in the morning, on Monday*.

Социокультурные знания и умения:

владеть социокультурными элементами речевого поведенческого этикета, принятыми в англоязычной среде, в некоторых ситуациях общения (приветствие, прощание, знакомство, просьба, выражение благодарности, извинение, поздравление с днём рождения, Новым годом, Рождеством);

кратко представлять свою страну и страну/страны изучаемого языка на английском языке.

К концу обучения в *4 классе* обучающийся получит следующие предметные результаты:

Коммуникативные умения

Говорение:

вести разные виды диалогов (диалог этикетного характера, диалог-побуждение, диалог-расспрос) на основе вербальных и (или) зрительных опор с соблюдением норм речевого этикета, принятого в стране/странах изучаемого языка (не менее 4–5 реплик со стороны каждого собеседника);

вести диалог – разговор по телефону с опорой на картинки, фотографии и (или) ключевые слова в стандартных ситуациях неофициального общения с соблюдением норм речевого этикета в объёме не менее 4–5 реплик со стороны каждого собеседника;

создавать устные связные монологические высказывания (описание, рассуждение; повествование/сообщение) с вербальными и (или) зрительными опорами в рамках тематического содержания речи для 4 класса (объём монологического высказывания – не менее 4–5 фраз);

создавать устные связные монологические высказывания по образцу; выражать своё отношение к предмету речи;

передавать основное содержание прочитанного текста с вербальными и (или) зрительными опорами в объёме не менее 4–5 фраз.

представлять результаты выполненной проектной работы, в том числе подбирая иллюстративный материал (рисунки, фото) к тексту выступления, в объёме не менее 4–5 фраз.

Аудирование:

воспринимать на слух и понимать речь учителя и других обучающихся, вербально/невербально реагировать на услышанное;

воспринимать на слух и понимать учебные и адаптированные аутентичные тексты, построенные на изученном языковом материале, с разной глубиной проникновения в их содержание в зависимости от поставленной коммуникативной задачи: с пониманием основного содержания, с пониманием запрашиваемой информации фактического характера со зрительной опорой и с использованием языковой, в том числе контекстуальной, догадки (время звучания текста/текстов для аудирования – до 1 минуты).

Смысловое чтение:

читать вслух учебные тексты объёмом до 70 слов, построенные на изученном языковом материале, с соблюдением правил чтения и соответствующей интонацией, демонстрируя понимание прочитанного;

читать про себя тексты, содержащие отдельные незнакомые слова, с различной глубиной проникновения в их содержание в зависимости от поставленной коммуникативной задачи: с пониманием основного содержания, с пониманием запрашиваемой информации, со зрительной опорой и без опоры, с использованием языковой, в том числе контекстуальной, догадки (объём текста/текстов для чтения – до 160 слов;

прогнозировать содержание текста на основе заголовка;

читать про себя несплошные тексты (таблицы, диаграммы и другое) и понимать представленную в них информацию.

Письмо:

заполнять анкеты и формуляры с указанием личной информации: имя, фамилия, возраст, место жительства (страна проживания, город), любимые занятия и другое;

писать с опорой на образец поздравления с днем рождения, Новым годом, Рождеством с выражением пожеланий;

писать с опорой на образец электронное сообщение личного характера (объём сообщения – до 50 слов).

Языковые знания и навыки

Фонетическая сторона речи:

читать новые слова согласно основным правилам чтения;

различать на слух и правильно произносить слова и фразы/предложения с соблюдением их ритмико-интонационных особенностей.

Графика, орфография и пунктуация:

правильно писать изученные слова;

правильно расставлять знаки препинания (точка, вопросительный и восклицательный знаки в конце предложения, апостроф, запятая при перечислении).

Лексическая сторона речи:

распознавать и употреблять в устной и письменной речи не менее 500 лексических единиц (слов, словосочетаний, речевых клише), включая 350 лексических единиц, освоенных в предшествующие годы обучения;

распознавать и образовывать родственные слова с использованием основных способов словообразования: аффиксации (суффиксы *-er/-or, -ist: teacher, actor, artist*), словосложения (*blackboard*), конверсии (*to play – a play*).

Грамматическая сторона речи:

распознавать и употреблять в устной и письменной речи Present Continuous Tense в повествовательных (утвердительных и отрицательных), вопросительных (общий и специальный вопрос) предложениях;

распознавать и употреблять в устной и письменной речи конструкцию *to be going to* и Future Simple Tense для выражения будущего действия;

распознавать и употреблять в устной и письменной речи модальные глаголы долженствования *must* и *have to*;

распознавать и употреблять в устной и письменной речи отрицательное местоимение *no*;

распознавать и употреблять в устной и письменной речи степени сравнения прилагательных (формы, образованные по правилу и исключения: *good – better – (the) best, bad – worse – (the) worst*);

распознавать и употреблять в устной и письменной речи наречия времени;

распознавать и употреблять в устной и письменной речи обозначение даты и года;

распознавать и употреблять в устной и письменной речи обозначение времени.

Социокультурные знания и умения:

владеть социокультурными элементами речевого поведенческого этикета, принятыми в англоязычной среде, в некоторых ситуациях общения (приветствие, прощание, знакомство, выражение благодарности, извинение, поздравление с днём рождения, Новым годом, Рождеством);

знать названия родной страны и страны/стран изучаемого языка;

знать некоторых литературных персонажей;

знать небольшие произведения детского фольклора (рифмовки, песни);

кратко представлять свою страну на иностранном языке в рамках изучаемой тематики.

ТЕМАТИЧЕСКОЕ ПЛАНИРОВАНИЕ

2 КЛАСС

№ п/п	Наименование разделов и тем программы	Количество часов		Электронные (цифровые) образовательные ресурсы
		Всего	Контрольные работы	
Раздел 1. Мир моего «я»				
1.1	Приветствие\знакомство	3		
1.2	Моя семья	13		
1.3	Мой день рождения	4		
1.4	Моя любимая еда	5		
1.5	Обобщение и контроль	2	1	
Итого по разделу		27		
Раздел 2. Мир моих увлечений				
2.1	Мой любимый цвет, игрушка	7		
2.2	Любимые занятия	2		
2.3	Мой питомец	3		
2.4	Выходной день	3		
2.5	Обобщение и контроль	2	1	
Итого по разделу		17		
Раздел 3. Мир вокруг меня				
3.1	Моя школа	2		
3.2	Мои друзья	2		
3.3	Моя малая родина (город, село)	6		

3.4	Обобщение и контроль	2	1	
Итого по разделу		12		
Раздел 4.Родная страна и страны изучаемого языка				
4.1	Названия родной страны и страны/стран изучаемого языка; их столиц	2		
4.2	Произведения детского фольклора	1		
4.3	Литературные персонажи детских книг	5		
4.4	Праздники родной страны и страны/стран изучаемого языка	2		
4.5	Обобщение и контроль	2	1	
Итого по разделу		12		
ОБЩЕЕ КОЛИЧЕСТВО ЧАСОВ ПО ПРОГРАММЕ		68	4	

3 КЛАСС

№ п/п	Наименование разделов и тем программы	Количество часов		Электронные (цифровые) образовательные ресурсы
		Всего	Контрольные работы	
Раздел 1.Мир моего «я»				
1.1	Моя семья	5		Библиотека ЦОК https://m.edsoo.ru/7f411518
1.2	Мой день рождения	2		Библиотека ЦОК https://m.edsoo.ru/7f411518
1.3	Моя любимая еда	4		Библиотека ЦОК https://m.edsoo.ru/7f411518
1.4	Мой день (распорядок дня)	2		Библиотека ЦОК https://m.edsoo.ru/7f411518
1.5	Обобщение и контроль	2	1	Библиотека ЦОК https://m.edsoo.ru/7f411518
Итого по разделу		15		
Раздел 2.Мир моих увлечений				
2.1	Любимая игрушка, игра	3		Библиотека ЦОК https://m.edsoo.ru/7f411518
2.2	Мой питомец	2		Библиотека ЦОК https://m.edsoo.ru/7f411518
2.3	Любимые занятия	5		Библиотека ЦОК https://m.edsoo.ru/7f411518
2.4	Любимая сказка	5		Библиотека ЦОК https://m.edsoo.ru/7f411518
2.5	Выходной день	3		Библиотека ЦОК https://m.edsoo.ru/7f411518
2.6	Каникулы	3		Библиотека ЦОК https://m.edsoo.ru/7f411518

2.7	Обобщение и контроль	2	1	Библиотека ЦОК https://m.edsoo.ru/7f411518
Итого по разделу		23		
Раздел 3. Мир вокруг меня				
3.1	Моя комната (квартира, дом)	4		Библиотека ЦОК https://m.edsoo.ru/7f411518
3.2	Моя школа	4		Библиотека ЦОК https://m.edsoo.ru/7f411518
3.3	Мои друзья	2		Библиотека ЦОК https://m.edsoo.ru/7f411518
3.4	Моя малая родина (город, село)	2		Библиотека ЦОК https://m.edsoo.ru/7f411518
3.5	Дикие и домашние животные	3		Библиотека ЦОК https://m.edsoo.ru/7f411518
3.6	Погода	1		Библиотека ЦОК https://m.edsoo.ru/7f411518
3.7	Времена года (месяцы)	1		Библиотека ЦОК https://m.edsoo.ru/7f411518
3.8	Обобщение и контроль	2	1	Библиотека ЦОК https://m.edsoo.ru/7f411518
Итого по разделу		19		
Раздел 4. Родная страна и страны изучаемого языка				
4.1	Россия и страна/страны изучаемого языка. Их столицы, достопримечательности и интересные факты	6		Библиотека ЦОК https://m.edsoo.ru/7f411518

4.2	Произведения детского фольклора и литературные персонажи детских книг	1		Библиотека ЦОК https://m.edsoo.ru/7f411518
4.3	Праздники родной страны и стран изучаемого языка	2		Библиотека ЦОК https://m.edsoo.ru/7f411518
4.4	Обобщение и контроль	2	1	Библиотека ЦОК https://m.edsoo.ru/7f411518
Итого по разделу		11		
ОБЩЕЕ КОЛИЧЕСТВО ЧАСОВ ПО ПРОГРАММЕ		68	4	

4 КЛАСС

№ п/п	Наименование разделов и тем программы	Количество часов		Электронные (цифровые) образовательные ресурсы
		Всего	Контрольные работы	
Раздел 1. Мир моего «я»				
1.1	Моя семья	3		Библиотека ЦОК https://m.edsoo.ru/7f412652
1.2	Мой день рождения	3		Библиотека ЦОК https://m.edsoo.ru/7f412652
1.3	Моя любимая еда	4		Библиотека ЦОК https://m.edsoo.ru/7f412652
1.4	Мой день (распорядок дня, домашние обязанности)	3		Библиотека ЦОК https://m.edsoo.ru/7f412652
1.5	Обобщение и контроль	2	1	Библиотека ЦОК https://m.edsoo.ru/7f412652
Итого по разделу		15		
Раздел 2. Мир моих увлечений				
2.1	Любимая игрушка, игра	1		Библиотека ЦОК https://m.edsoo.ru/7f412652
2.2	Мой питомец	2		Библиотека ЦОК https://m.edsoo.ru/7f412652
2.3	Любимые занятия. Занятия спортом	4		Библиотека ЦОК https://m.edsoo.ru/7f412652
2.4	Любимая сказка/история/рассказ	3		Библиотека ЦОК https://m.edsoo.ru/7f412652
2.5	Выходной день	3		Библиотека ЦОК https://m.edsoo.ru/7f412652

2.6	Каникулы	2		Библиотека ЦОК https://m.edsoo.ru/7f412652
2.7	Обобщение и контроль	2	1	Библиотека ЦОК https://m.edsoo.ru/7f412652
Итого по разделу		17		
Раздел 3. Мир вокруг меня				
3.1	Моя комната (квартира, дом), предметы мебели и интерьера	2		Библиотека ЦОК https://m.edsoo.ru/7f412652
3.2	Моя школа, любимые учебные предметы	4		Библиотека ЦОК https://m.edsoo.ru/7f412652
3.3	Мои друзья, их внешность и черты характера	2		Библиотека ЦОК https://m.edsoo.ru/7f412652
3.4	Моя малая родина	3		Библиотека ЦОК https://m.edsoo.ru/7f412652
3.5	Путешествия	2		Библиотека ЦОК https://m.edsoo.ru/7f412652
3.6	Дикие и домашние животные	4		Библиотека ЦОК https://m.edsoo.ru/7f412652
3.7	Погода. Времена года (месяцы)	2		Библиотека ЦОК https://m.edsoo.ru/7f412652
3.8	Покупки	2		Библиотека ЦОК https://m.edsoo.ru/7f412652
3.9	Обобщение и контроль	2	1	Библиотека ЦОК https://m.edsoo.ru/7f412652
Итого по разделу		23		
Раздел 4. Родная страна и страны изучаемого языка				

4.1	Россия и страна/страны изучаемого языка, основные достопримечательности и интересные факты	4		Библиотека ЦОК https://m.edsoo.ru/7f412652
4.2	Произведения детского фольклора. Литературные персонажи детских книг	5		Библиотека ЦОК https://m.edsoo.ru/7f412652
4.3	Праздники родной страны и стран изучаемого языка	2		Библиотека ЦОК https://m.edsoo.ru/7f412652
4.4	Обобщение и контроль	2	1	Библиотека ЦОК https://m.edsoo.ru/7f412652
Итого по разделу		13		
ОБЩЕЕ КОЛИЧЕСТВО ЧАСОВ ПО ПРОГРАММЕ		68	4	

ПОУРОЧНОЕ ПЛАНИРОВАНИЕ

2 КЛАСС

№ п/п	Тема урока	Количество часов		Дата изучения	Электронные цифровые образовательные ресурсы
		Всего	Контрольные работы		
1	Знакомство (приветствие и прощание)	1		01.09.2023	
2	Знакомство (как тебя зовут?)	1		04.09.2023	
3	Знакомство (как у тебя дела?)	1		08.09.2023	
4	Моя семья (представляем свою семью)	1		11.09.2023	
5	Моя семья (члены семьи, этикет знакомства)	1		15.09.2023	
6	Моя семья (описание родственников: внешность)	1		18.09.2023	
7	Моя семья (описание родственников: характер)	1		22.09.2023	
8	Моя семья (наши увлечения)	1		25.09.2023	

9	Моя семья (знакомство с семьёй друга)	1		29.09.2023	
10	Мой дом/квартира (предметы интерьера)	1		02.10.2023	
11	Мой дом/квартира (названия комнат)	1		06.10.2023	
12	Мой дом/квартира (мое любимое место в доме)	1		09.10.2023	
13	Мой дом/квартира (расположение предметов в доме/квартире)	1		13.10.2023	
14	Мой дом/квартира (описание дома, квартиры)	1		16.10.2023	
15	Мой дом/квартира (дом, квартира мечты)	1		20.10.2023	
16	Мой дом/квартира (моя комната)	1		23.10.2023	

17	Мой день рождения (сколько тебе лет?)	1		27.10.2023	
18	Мой день рождения (идеи для праздника)	1		30.10.2023	
19	День рождения моего друга (пишем поздравительную открытку)	1		10.11.2023	
20	День рождения (подарки)	1		13.11.2023	
21	Моя любимая еда	1		17.11.2023	
22	Любимая еда моей семьи	1		20.11.2023	
23	Популярная еда в России	1		24.11.2023	
24	Любимая еда на праздниках. День рождения и Новый Год	1		27.11.2023	
25	Любимая еда моих друзей	1		01.12.2023	
26	Обобщение по теме «Мир моего "я"»	1		04.12.2023	
27	Контроль по теме	1	1	08.12.2023	

	«Мир моего "я"»				
28	Мой любимый цвет	1		11.12.2023	
29	Мои любимые игрушки	1		15.12.2023	
30	Любимые игрушки моей семьи	1		18.12.2023	
31	Мои любимые игрушки (описание)	1		22.12.2023	
32	Игрушки моих друзей и одноклассников	1		25.12.2023	
33	Игрушки детей из разных стран	1		29.12.2023	
34	Игрушки (отгадай по описанию)	1		12.01.2024	
35	Любимые занятия (что я умею и люблю делать)	1		15.01.2024	
36	Любимые занятия (что умеют и любят делать мои друзья)	1		19.01.2024	
37	Мой питомец (описание)	1		22.01.2024	

38	Мой питомец (любимые занятия)	1		26.01.2024	
39	Питомец моего друга	1		29.01.2024	
40	Выходной день с семьей	1		02.02.2024	
41	Идеи для выходного дня	1		05.02.2024	
42	Летний отдых моей мечты	1		09.02.2024	
43	Обобщение по теме «Мир моих увлечений»	1		12.02.2024	
44	Контроль по теме «Мир моих увлечений»	1	1	16.02.2024	
45	Моя школа (школьные принадлежности)	1		19.02.2024	
46	Моя школа (мои любимые предметы)	1		23.02.2024	
47	Мои друзья (имя, возраст, страна, город)	1		26.02.2024	
48	Мои друзья (выходные с другом)	1		01.03.2024	

49	Моя малая родина: город/село (отдыхаем с семьёй)	1		04.03.2024	
50	Моя малая Родина: город/село (традиционная еда)	1		08.03.2024	
51	Времена года	1		11.03.2024	
52	Любимое время года	1		15.03.2024	
53	Любимое время года моих одноклассников	1		18.03.2024	
54	Одеваемся по погоде	1		22.03.2024	
55	Обобщение по теме «Мир вокруг меня»	1		01.04.2024	
56	Контроль по теме «Мир вокруг меня»	1	1	05.04.2024	
57	Родная страна и страны изучаемого языка (столицы, Москва – столица России, Лондон – столица Великобритании)	1		08.04.2024	

58	Страны изучаемого языка (Великобритания)	1		12.04.2024	
59	Детский фольклор (сказки и песни)	1		15.04.2024	
60	Моя любимая сказка (знакомство со сказкой)	1		19.04.2024	
61	Моя любимая сказка (знакомство с персонажами)	1		22.04.2024	
62	Моя любимая сказка (описание характера персонажей)	1		26.04.2024	
63	Моя любимая сказка (описание внешнего вида персонажей)	1		29.04.2024	
64	Моя любимая сказка (главный герой)	1		03.05.2024	
65	Праздники родной страны (Новый год, Рождество)	1		06.05.2024	

66	Праздники страны изучаемого языка (Рождество и Новый год в Великобритании)	1		10.05.2024	
67	Обобщение по теме «Родная страна и страны изучаемого языка»	1		13.05.2024	
68	Контроль по теме «Родная страна и страны изучаемого языка»	1	1	17.05.2024	
ОБЩЕЕ КОЛИЧЕСТВО ЧАСОВ ПО ПРОГРАММЕ		68	4		

3 КЛАСС

№ п/п	Тема урока	Количество часов		Дата изучения	Электронные цифровые образовательные ресурсы
		Всего	Контрольные работы		
1	Моя семья (рассказ о своей семье)	1		01.09.2023	Библиотека ЦОК https://m.edsoo.ru/7f445692
2	Моя семья/мои родственники (внешность)	1		04.09.2023	Библиотека ЦОК https://m.edsoo.ru/7f44594e
3	Моя семья/мои родственники (увлечения)	1		08.09.2023	
4	Моя семья (родословная семьи)	1		11.09.2023	
5	Моя семья (моё детство)	1		15.09.2023	
6	Мой день рождения (идеи для подарков)	1		18.09.2023	Библиотека ЦОК https://m.edsoo.ru/7f4465b0
7	День рождения моего друга (поздравительная открытка)	1		22.09.2023	Библиотека ЦОК https://m.edsoo.ru/7f446b1e
8	Моя любимая еда	1		25.09.2023	Библиотека ЦОК https://m.edsoo.ru/7f445dcc
9	Любимая еда моих друзей и одноклассников	1		29.09.2023	Библиотека ЦОК https://m.edsoo.ru/7f446416

10	Мой школьный обед	1		02.10.2023	
11	Любимая еда в моей семье	1		06.10.2023	Библиотека ЦОК https://m.edsoo.ru/7f446272
12	Мой распорядок дня (будний день)	1		09.10.2023	Библиотека ЦОК https://m.edsoo.ru/7f44741a
13	Мой распорядок дня (выходной день)	1		13.10.2023	Библиотека ЦОК https://m.edsoo.ru/7f446fd8
14	Обобщение по теме «Мир моего "я"»	1		16.10.2023	Библиотека ЦОК https://m.edsoo.ru/7f447942
15	Контроль по теме «Мир моего "я"»	1	1	20.10.2023	Библиотека ЦОК https://m.edsoo.ru/7f447942
16	Мои любимые игрушки	1		23.10.2023	Библиотека ЦОК https://m.edsoo.ru/7f447ae6
17	Мои любимые игры и соревнования	1		27.10.2023	Библиотека ЦОК https://m.edsoo.ru/7f447ea6
18	Любимые игры и игрушки моих друзей	1		30.10.2023	Библиотека ЦОК https://m.edsoo.ru/7f44807c
19	Мой питомец	1		10.11.2023	Библиотека ЦОК https://m.edsoo.ru/7f448202

20	Питомцы моих друзей	1		13.11.2023	Библиотека ЦОК https://m.edsoo.ru/7f44852c
21	Мои увлечения	1		17.11.2023	Библиотека ЦОК https://m.edsoo.ru/7f448996
22	Увлечения моих друзей	1		20.11.2023	Библиотека ЦОК https://m.edsoo.ru/7f448d10
23	Что люблю делать я и мои друзья	1		24.11.2023	Библиотека ЦОК https://m.edsoo.ru/7f448d10
24	Любимые занятия (отгадай по описанию)	1		27.11.2023	
25	Любимые мультфильмы	1		01.12.2023	
26	Моя любимая сказка (рассказ о любимой сказке)	1		04.12.2023	Библиотека ЦОК https://m.edsoo.ru/7f4494b8
27	Моя любимая сказка (описание главного героя: внешность)	1		08.12.2023	Библиотека ЦОК https://m.edsoo.ru/7f44ce6a
28	Моя любимая сказка (описание главного героя: характер)	1		11.12.2023	
29	Любимые сказки моих друзей	1		15.12.2023	
30	Любимые сказки детей в России и других странах	1		18.12.2023	Библиотека ЦОК https://m.edsoo.ru/7f44d158

31	Выходной день с моей семьей (в парке)	1		22.12.2023	Библиотека ЦОК https://m.edsoo.ru/7f448eb4
32	Выходной день с моей семьей (в театре)	1		25.12.2023	
33	Как я и мои друзья провели выходной день	1		29.12.2023	
34	Мои любимые занятия в каникулы	1		12.01.2024	Библиотека ЦОК https://m.edsoo.ru/7f448eb4
35	Каникулы с моей семьей	1		15.01.2024	Библиотека ЦОК https://m.edsoo.ru/7f44930a
36	Как провели каникулы мои друзья	1		19.01.2024	Библиотека ЦОК https://m.edsoo.ru/7f44930a
37	Обобщение по теме «Мир моих увлечений»	1		22.01.2024	Библиотека ЦОК https://m.edsoo.ru/7f449666
38	Контроль по теме «Мир моих увлечений»	1	1	26.01.2024	Библиотека ЦОК https://m.edsoo.ru/7f449666
39	Моя квартира/дом (комнаты в моей квартире)	1		29.01.2024	Библиотека ЦОК https://m.edsoo.ru/7f449800
40	Моя квартира/дом (предметы интерьера)	1		02.02.2024	Библиотека ЦОК https://m.edsoo.ru/7f4499a4
41	Моя квартира/дом (описание дома)	1		05.02.2024	Библиотека ЦОК https://m.edsoo.ru/7f449c6a

42	Моя комната	1		09.02.2024	
43	Моя школа (школьные принадлежности)	1		12.02.2024	Библиотека ЦОК https://m.edsoo.ru/7f449e22
44	Моя школа (любимые предметы)	1		16.02.2024	Библиотека ЦОК https://m.edsoo.ru/7f449fc6
45	Моя школа (правила поведения)	1		19.02.2024	Библиотека ЦОК https://m.edsoo.ru/7f44a19c
46	Моя школа (мои одноклассники)	1		23.02.2024	Библиотека ЦОК https://m.edsoo.ru/7f44a570
47	Мои друзья (представляем друга одноклассникам)	1		26.02.2024	Библиотека ЦОК https://m.edsoo.ru/7f44a778
48	Мои друзья (совместные занятия после уроков, игры, кружки)	1		01.03.2024	Библиотека ЦОК https://m.edsoo.ru/7f44a930
49	Моя малая родина (достопримечательности, интересные места для посещения)	1		04.03.2024	Библиотека ЦОК https://m.edsoo.ru/7f44bb96
50	Моя малая родина (что было в моём городе/селе раньше)	1		08.03.2024	Библиотека ЦОК https://m.edsoo.ru/7f44bd6c

51	Дикие и домашние животные (разные виды)	1		11.03.2024	Библиотека ЦОК https://m.edsoo.ru/7f44aae8
52	Дикие и домашние животные (описание внешности)	1		15.03.2024	Библиотека ЦОК https://m.edsoo.ru/7f44ac8c
53	Дикие и домашние животные (что они умеют)	1		18.03.2024	Библиотека ЦОК https://m.edsoo.ru/7f44ae44
54	Погода	1		22.03.2024	Библиотека ЦОК https://m.edsoo.ru/7f44b344
55	Времена года: месяцы	1		01.04.2024	Библиотека ЦОК https://m.edsoo.ru/7f44b6aa
56	Обобщение по теме «Мир вокруг меня»	1		05.04.2024	Библиотека ЦОК https://m.edsoo.ru/7f44c0b4
57	Контроль по теме «Мир вокруг меня»	1	1	08.04.2024	Библиотека ЦОК https://m.edsoo.ru/7f44c0b4
58	Моя родная страна	1		12.04.2024	
59	Родная страна (главные достопримечательности и интересные факты)	1		15.04.2024	Библиотека ЦОК https://m.edsoo.ru/7f44c276
60	Страны изучаемого языка (столица, достопримечательности – Великобритания)	1		19.04.2024	Библиотека ЦОК https://m.edsoo.ru/7f44c5fa

61	Страны изучаемого языка (интересные факты – Великобритания)	1		22.04.2024	Библиотека ЦОК https://m.edsoo.ru/7f44c7e4
62	Страны изучаемого языка (столица, достопримечательности, интересные факты – США)	1		26.04.2024	Библиотека ЦОК https://m.edsoo.ru/7f44cab4
63	Страны изучаемого языка (интересные факты – Австралия)	1		29.04.2024	Библиотека ЦОК https://m.edsoo.ru/7f44cc80
64	Литературные персонажи детских книг (расскази о своем любимом персонаже)	1		03.05.2024	Библиотека ЦОК https://m.edsoo.ru/7f44d3d8
65	Праздники родной страны	1		06.05.2024	Библиотека ЦОК https://m.edsoo.ru/7f44d8f6
66	Праздники стран изучаемого языка	1		10.05.2024	Библиотека ЦОК https://m.edsoo.ru/7f44dc70
67	Обобщение по теме «Родная страна и страны изучаемого языка»	1		13.05.2024	Библиотека ЦОК https://m.edsoo.ru/7f44e5a8
68	Контроль по теме «Родная страна и страны изучаемого языка»	1	1	17.05.2024	Библиотека ЦОК https://m.edsoo.ru/7f44e5a8
ОБЩЕЕ КОЛИЧЕСТВО ЧАСОВ ПО ПРОГРАММЕ		68	4		

4 КЛАСС

№ п/п	Тема урока	Количество часов		Дата изучения	Электронные цифровые образовательные ресурсы
		Всего	Контрольные работы		
1	Моя семья (члены семьи)	1		01.09.2023	Библиотека ЦОК https://m.edsoo.ru/7f44e832
2	Моя семья (описание внешности)	1		04.09.2023	Библиотека ЦОК https://m.edsoo.ru/7f44ef8a
3	Моя семья (описание характера)	1		08.09.2023	
4	Мой день рождения, подарки (идеи для подарков)	1		11.09.2023	Библиотека ЦОК https://m.edsoo.ru/7f44f7e6
5	Мой день рождения, подарки (где и как провести день рождения)	1		15.09.2023	Библиотека ЦОК https://m.edsoo.ru/7f44fa5c
6	Мой день рождения (приглашение друга на день рождения)	1		18.09.2023	Библиотека ЦОК https://m.edsoo.ru/7f45002e
7	Моя любимая еда (виды продуктов)	1		22.09.2023	Библиотека ЦОК https://m.edsoo.ru/7f4501b4
8	Моя любимая еда (продукты в магазине)	1		25.09.2023	Библиотека ЦОК https://m.edsoo.ru/7f450330

9	Моя любимая еда (правила поведения за столом)	1		29.09.2023	
10	Моя любимая еда (здоровое питание)	1		02.10.2023	
11	Мой день (домашние обязанности)	1		06.10.2023	Библиотека ЦОК https://m.edsoo.ru/7f451258
12	Мой день (распорядок дня)	1		09.10.2023	Библиотека ЦОК https://m.edsoo.ru/7f450a56
13	Мой день (выходной день)	1		13.10.2023	Библиотека ЦОК https://m.edsoo.ru/7f450bdc
14	Обобщение по теме «Мир моего "я"»	1		16.10.2023	Библиотека ЦОК https://m.edsoo.ru/7f451406
15	Контроль по теме «Мир моего "я"»	1	1	20.10.2023	Библиотека ЦОК https://m.edsoo.ru/7f451406
16	Любимая игрушка, игра (выбираем подарок другу/однокласснику)	1		23.10.2023	Библиотека ЦОК https://m.edsoo.ru/7f451816
17	Мой питомец (чем он питается?)	1		27.10.2023	Библиотека ЦОК https://m.edsoo.ru/7f451bb8
18	Мой питомец (описание)	1		30.10.2023	Библиотека ЦОК https://m.edsoo.ru/7f451dac
19	Любимые занятия (мои увлечения)	1		10.11.2023	

20	Любимые занятия (увлечения моих одноклассников)	1		13.11.2023	
21	Любимые занятия (как я провёл день)	1		17.11.2023	
22	Занятия спортом (виды спорта)	1		20.11.2023	Библиотека ЦОК https://m.edsoo.ru/7f451f46
23	Любимая сказка/история/рассказ (описание любимой сказки)	1		24.11.2023	Библиотека ЦОК https://m.edsoo.ru/7f45241e
24	Любимая сказка/история/рассказ (чему нас учат сказки)	1		27.11.2023	Библиотека ЦОК https://m.edsoo.ru/7f4526b2
25	Любимый сказка (описание персонажей)	1		01.12.2023	Библиотека ЦОК https://m.edsoo.ru/7f45284c
26	Выходной день (занятия в свободное время)	1		04.12.2023	Библиотека ЦОК https://m.edsoo.ru/7f4529e6
27	Выходной день (планы на выходной день)	1		08.12.2023	Библиотека ЦОК https://m.edsoo.ru/7f452c8e
28	Выходной день (куда можно сходить)	1		11.12.2023	Библиотека ЦОК https://m.edsoo.ru/7f4530bc
29	Каникулы с семьей (куда поехать на каникулы)	1		15.12.2023	Библиотека ЦОК https://m.edsoo.ru/7f4529e6

30	Каникулы (каким спортом можно заняться)	1		18.12.2023	Библиотека ЦОК https://m.edsoo.ru/7f452108
31	Обобщение по теме «Мир моих увлечений»	1	1	22.12.2023	Библиотека ЦОК https://m.edsoo.ru/7f45327e
32	Контроль по теме «Мир моих увлечений»	1		25.12.2023	Библиотека ЦОК https://m.edsoo.ru/7f45327e
33	Моя комната (что есть в моей комнате)	1		29.12.2023	Библиотека ЦОК https://m.edsoo.ru/7f453422
34	Мой дом (местоположение)	1		12.01.2024	Библиотека ЦОК https://m.edsoo.ru/7f4535da
35	Моя школа (мой школьный день)	1		15.01.2024	Библиотека ЦОК https://m.edsoo.ru/8350fe8e
36	Моя школа (кем мечтают стать мои одноклассники)	1		19.01.2024	
37	Моя школа (любимые учебные предметы)	1		22.01.2024	Библиотека ЦОК https://m.edsoo.ru/8350ffec
38	Моя школа (проводим время с одноклассниками)	1		26.01.2024	
39	Мои друзья (описание внешности)	1		29.01.2024	Библиотека ЦОК https://m.edsoo.ru/8351026c

40	Мои друзья (описание характера, увлечений)	1		02.02.2024	Библиотека ЦОК https://m.edsoo.ru/835103d4
41	Моя малая родина (город/ село). (профессии)	1		05.02.2024	Библиотека ЦОК https://m.edsoo.ru/83512080
42	Моя малая родина (места для отдыха)	1		09.02.2024	Библиотека ЦОК https://m.edsoo.ru/835121d4
43	Моя малая родина (праздники)	1		12.02.2024	Библиотека ЦОК https://m.edsoo.ru/8351230a
44	Путешествия (собираемся в дорогу)	1		16.02.2024	Библиотека ЦОК https://m.edsoo.ru/83512472
45	Путешествия (идеи для семейного отдыха)	1		19.02.2024	Библиотека ЦОК https://m.edsoo.ru/83512648
46	Дикие животные (животные в зоопарке/заповеднике)	1		23.02.2024	Библиотека ЦОК https://m.edsoo.ru/835113b0
47	Дикие и домашние животные (интересные факты)	1		26.02.2024	Библиотека ЦОК https://m.edsoo.ru/83511568
48	Дикие животные (места их обитания)	1		01.03.2024	
49	Дикие и домашние животные (чем они питаются)	1		04.03.2024	
50	Погода в разных частях мира	1		08.03.2024	Библиотека ЦОК https://m.edsoo.ru/8351109a

51	Времена года (месяцы)	1		11.03.2024	Библиотека ЦОК https://m.edsoo.ru/83510eb0
52	Покупки (поход в магазин: продукты, книги)	1		15.03.2024	Библиотека ЦОК https://m.edsoo.ru/835116ee
53	Покупки (поход в магазин с семьей: одежда, обувь)	1		18.03.2024	Библиотека ЦОК https://m.edsoo.ru/83511a40
54	Обобщение по теме «Мир вокруг меня»	1		22.03.2024	Библиотека ЦОК https://m.edsoo.ru/83511edc
55	Контроль по теме «Мир вокруг меня»	1	1	01.04.2024	Библиотека ЦОК https://m.edsoo.ru/83511edc
56	Родная страна (столица, достопримечательности)	1		05.04.2024	Библиотека ЦОК https://m.edsoo.ru/835131d8
57	Родная страна (интересные факты: традиционные угощения)	1		08.04.2024	Библиотека ЦОК https://m.edsoo.ru/83513426
58	Родная страна и страны изучаемого языка (столицы, основные достопримечательности: праздники)	1		12.04.2024	Библиотека ЦОК https://m.edsoo.ru/8351394e

59	Родная страна и страны изучаемого языка (столицы, основные достопримечательности, интересные факты, популярные сувениры)	1		15.04.2024	Библиотека ЦОК https://m.edsoo.ru/835135de
60	Родная страна и страны изучаемого языка (произведения детского фольклора)	1		19.04.2024	Библиотека ЦОК https://m.edsoo.ru/7f4526b2
61	Родная страна и страны изучаемого языка (сказки)	1		22.04.2024	Библиотека ЦОК https://m.edsoo.ru/7f45241e
62	Родная страна и страны изучаемого языка (описание внешности литературных героев)	1		26.04.2024	Библиотека ЦОК https://m.edsoo.ru/83513af2
63	Родная страна и страны изучаемого языка (описание характера литературных героев)	1		29.04.2024	Библиотека ЦОК https://m.edsoo.ru/835137aa
64	Родная страна и страны изучаемого языка (популярная еда в разных странах)	1		03.05.2024	

65	Родная страна и страны изучаемого языка (праздники и традиции России)	1		06.05.2024	Библиотека ЦОК https://m.edsoo.ru/83513c50
66	Родная страна и страны изучаемого языка (праздники и традиции стран изучаемого языка)	1		10.05.2024	Библиотека ЦОК https://m.edsoo.ru/835149fc
67	Обобщение по теме «Родная страна и страны изучаемого языка»	1		13.05.2024	Библиотека ЦОК https://m.edsoo.ru/83514baa
68	Контроль по теме «Родная страна и страны изучаемого языка»	1	1	17.05.2024	Библиотека ЦОК https://m.edsoo.ru/83514baa
ОБЩЕЕ КОЛИЧЕСТВО ЧАСОВ ПО ПРОГРАММЕ		68	4		

УЧЕБНО-МЕТОДИЧЕСКОЕ ОБЕСПЕЧЕНИЕ ОБРАЗОВАТЕЛЬНОГО ПРОЦЕССА ОБЯЗАТЕЛЬНЫЕ УЧЕБНЫЕ МАТЕРИАЛЫ ДЛЯ УЧЕНИКА

• Английский язык, 2 класс/ Биболетова М.З., Денисенко О.А., Трубанева Н.Н.,
Общество с ограниченной ответственностью «ДРОФА»; Акционерное общество
«Издательство «Просвещение»

• Английский язык. 2 класс: учебник: в 2 частях, 2 класс/ Быкова Н. И., Дули Д.,
Поспелова М. Д. и другие, Акционерное общество «Издательство «Просвещение»

• Английский язык, 4 класс/ Биболетова М.З., Денисенко О.А., Трубанева Н.Н.,
Общество с ограниченной ответственностью «ДРОФА»; Акционерное общество
«Издательство «Просвещение»

• Английский язык, 3 класс/ Биболетова М.З., Денисенко О.А., Трубанева Н.Н.,
Общество с ограниченной ответственностью «ДРОФА»; Акционерное общество
«Издательство «Просвещение»

. Н.И.Быкова, М.Д.Поспелова, В.Эванс, Дж.Дули. Английский в фокусе.

Книга для учителя к учебнику 2,3 класса общеобразовательных учреждений.

М.: ExpressPublishing: Просвещение.

2. Н.И.Быкова, М.Д.Поспелова, В.Эванс, Дж.Дули. Английский в фокусе.

Контрольные задания. 2,3 класс. Пособие для учащихся

общеобразовательных учреждений. М.: ExpressPublishing: Просвещение.

3. Н.И.Быкова, М.Д.Поспелова. Английский язык. Программы

общеобразовательных учреждений. 2-4 классы. М.: «Просвещение».

4. Н.И.Быкова, М.Д.Поспелова, В.Эванс, Дж.Дули. Английский в фокусе.

Рабочая тетрадь. 2,3 класс. Пособие для учащихся общеобразовательных

учреждений. М.: ExpressPublishing: Просвещение.

5. Н.И.Быкова, М.Д.Поспелова, В.Эванс, Дж.Дули. Английский в фокусе.

Учебник для 2,3 кл. общеобразовательных учреждений. М.:

ExpressPublishing: Просвещение.

6. Н.И. Быкова, М.Д. Поспелова, В.Эванс, Дж.Дули. Английский в фокусе.

Языковой портфель. 2,3,4 кл. Пособие для учащихся общеобразовательных учреждений. М.: ExpressPublishing: Просвещение.

7. Английский язык. 2 класс: сборник упражнений: 2 класс/ Быкова Н. И., Поспелова М. Д. Акционерное общество «Издательство «Просвещение».

8. Английский язык. 3 класс: сборник упражнений: 2 класс/ Быкова Н. И., Поспелова М. Д. Акционерное общество «Издательство «Просвещение».

9. В.П. Кузовлев, Э.Ш. Перегудова, О.В.Стрельникова. Английский язык: 4 класс. Рабочая тетрадь для общеобразоват. учрежд. В.П. Кузовлев, Э.Ш.

Перегудова, О.В.Стрельникова. Английский язык: 4 класс. Рабочая тетрадь для общеобразовательных учреждений. Линия УМК "Английский язык 2-

11" авторов Кузовлева В. П., Лапа Н. М., Перегудовой Э. Ш. и др

.:Просвещение.

10. Английский язык (в 2 частях), 4 класс/ Кузовлев В.П., Перегудова Э.Ш., Стрельникова О.В. и другие, Акционерное общество «Издательство

«Просвещение».

11.В.П. Кузовлев, Н.М. Лапа, Э.Ш. Перегудова и др. Английский язык:

Контрольные задания. 2-4 классы: учебное пособие для общеобразоват.

организ.- 6-е изд. – М.: Просвещение.

12. В.П. Кузовлев, Н.М. Лапа, И.П.Костина, Е.В.Кузнецова. Английский язык: Аудиокурсы к контрольным заданиям. 4 класс./– М.: Просвещение.

ЦИФРОВЫЕ ОБРАЗОВАТЕЛЬНЫЕ РЕСУРСЫ И РЕСУРСЫ СЕТИ ИНТЕРНЕТ

1. Электронный портал "Просвещение" [prosv.ru/umk/element/english
spotlight.2460.html](http://prosv.ru/umk/element/englishspotlight.2460.html)

2. Электронный портал "Российская электронная школа" <https://resh.edu.ru/>

3. Задания, рабочие листы, карточки для преподавателя
<https://bogglesworldesl.com/>

4. Электронный портал "Учи.ру" <https://english.uchi.ru/teachers/regulations>

КРИТЕРИИ ОЦЕНИВАНИЯ

Единыетребованиякоцениваниюпредметныхрезультатовпопредмету

«Английскийязык»

Формыконтроляикритериивыставленияоценки

Контроль и самоконтроль знаний, умений и навыков является сегодня одной из важнейших проблеморганизации учебной деятельности на уроках английского языка. Именно в процессе проверки выявляютсядостижения школьников и пробелы в их учебной подготовке, закрепляются, и систематизируются знания и умения, приобретенные учащимися на предыдущих уроках, а на основе полученной информациикорректируетсяпроцессизучения нового материала.

Привыставленииотметокнеобходимособлюдать:

- объективностьоценкирезультатов;
- единствотребованийковсемшкольникам.

Длявыставленияобъективныхотметокиспользуютсяследующиеформыконтроля:

- текущий контроль (осуществляется учителями на протяжении всего учебного года и осуществляетпроверкузнаний обучающихся всоответствии сучебнойпрограммой);
- промежуточный контроль (промежуточная аттестация обучающихся 2-8,10 классов проводится вконце учебного года для диагностики уровня усвоения образовательных программ каждой ступениобщегообразования);
- итоговыйконтроль(итоговаяаттестацияобучающихся9,11классоввформеОГЭиЕГЭ).

Системаоценкидостиженияпланируемыхрезультатовосвоенияпрограммыпопредмету«Английский язык» представляет собой один из инструментов реализации требований стандартов к результатам освоенияосновной образовательной программы основного общего образования. Планируемые результаты освоенияпрограммы основного образования по данному учебному предмету представляют собой систему личностно-ориентированныхцелейобразования,показателейихдостиженияи моделейинструментария.

Объектом оценки предметных результатов является: способность обучающихся решать учебно-познавательныеиучебно-практическиезадачи.

Всистемуоценкипредметныхрезультатоввходят:

- Опорные знания, включающие в себя: ключевые понятия, правила, факты, методы, понятийныйаппарат.
- Предметные действия: использование знаково-символических средств в рамках преобразования,представления и интерпретации информации и логических действий (сравнение, группировка иклассификацияобъектов,действияанализа,синтезаииобобщения,установлениепричинно-следственныхсвязейианализ).

Оцениваниепризваностимулироватьучениепосредством:

- оценки исходного знания ребенка, того опыта, который он/она привнес в выполнение задания или визучениетемы,
- учетаиндивидуальныхпотребностейивучебномпроцессе,
- побуждения детей размышлять о своем учении, об оценке их собственных работ и процесса ихвыполнения.

Цель оценки предметных результатов - оценивание, как достигаемых образовательных результатов, так ипроцесса их формирования, а также оценивание осознанности каждым обучающимся особенностей развитиясвоегособственного процессаобучения.

Системаоцениваниястроитсянаосновеследующихпринципов:

- Оценивание является постоянным процессом. В зависимости от этапа обучения используется диагностическое (стартовое, текущее) и срезовое (тематическое, промежуточное, рубежное, итоговое) оценивание.
- Оценивание может быть только критериальным. Основными критериями оценивания выступают ожидаемые результаты, соответствующие учебным целям.
- Оцениваться с помощью отметки могут только результаты деятельности ученика, но не его личные качества.
- Оценивать можно только то, чему учат.
- Критерии оценивания алгоритм выставления отметки заранее известны педагогам, и учащимся.
- Система оценивания выстраивается таким образом, чтобы учащиеся включались в контрольно-оценочную деятельность, приобретая навыки и привычку к самооценке.

Начальная школа 2-4 класс

- 1) **Словарный диктант** (диктант-перевод, диктант по определениям, диктант по синонимам или антонимам, диктант по картинкам)

Критерии: правильно подобранное слово, орфографическое оформление

% правильно выполненного задания	Оценка
95– 100 %	5
80– 94 %	4
60– 79 %	3
Менее 60%	2

- 2) **Лексико-грамматический тест** по текущему материалу. (модульный, грамматический)

% правильно выполненного задания	Оценка
95– 100 %	5
80– 94 %	4
60– 79 %	3
Менее 60%	2

- 3) **Лексико-грамматический тест** на остаточные знания, тест на понимание устного и письменного текстов (**аудирование и чтение**)

% правильно выполненного задания	Оценка
91– 100 %	5
75– 90 %	4
60– 74 %	3
Менее 60%	2

- 4) **Контроль монологического высказывания. Критерии:**

- объем высказывания
- темп и интонационный рисунок
- фонетическое оформление (правильность звуков)
- правильное произношение слов
- соблюдение лексических и грамматических норм
- понимание содержания высказывания (ответы на вопросы)

Количество допустимых ошибок	Оценка
0 -2	5
3-4	4
5 -6	3
7 и более	2

КОНТРОЛЬНО-ИЗМЕРИТЕЛЬНЫЕ МАТЕРИАЛЫ

2 класс

Контрольная работа №1 по теме «Мир моего я»

1. Запиши буквы под диктовку учителя и составь из них слово.

2. Составь слова из следующих букв:

- a) T, C, A
- b) D, D, D, Y, A
- c) E, T, A, L, B

3. Выбери правильный вариант перевода

1. белый стул

- a) white table b) white chair c) red chair

2. желтое радио

- a) red radio b) red bed c) yellow radio

3. красный дом

- a) red house b) red table c) blue house

4. Выбери правильный вариант перевода:

1. Это – моя мама.

- a) It's my mummy
- b) It's my sister
- c) It's my daddy.

2. Это – мой дедушка

- a) It's my brother.
- b) It's my grandpa
- c) It's my grandma

3. Это – мой брат

- a) It's my brother
- b) It's my sister
- c) It's my family.

Контрольная работа №2 по теме «Мир моих увлечений»

1. Напиши недостающие буквы.

- a) __ __ lk, b) __ secr __ __ m, c) pi __ __ a

2. Закончи предложения.

- a) I like... b) I don't like.....
- c) My favourite food is...

3. Ответь на вопросы о себе:

1. What is your name? -
2. How old are you? -
3. How are you? -
4. Are you happy? -

4. Поставь слова в правильном порядке, чтобы получились предложения. Запиши полученные предложения.

- a) eight, I'm. -
- b) name, is, My, Lulu. -
- c) dog, my, black, is. -

5. Прочти слова и найди значение.

1. party e a) день рождения
2. sad _____ b) свечи
3. happy _____ c) счастливый
4. candles _____ d) грустный
5. birthday _____ e) вечеринка

6. Подчеркни правильный вариант ответа.

- a) six egg / eggs b) three banana / bananas
- c) eightcake / cakes

Контрольная работа №3 по теме «Мир вокруг меня»

1. Запиши недостающую заглавную или строчную букву
A _____, F _____, _____e, B _____, _____ g, C _____, _____ d.

2. Расставь буквы из упр. 1 по алфавиту!

3. Вставь в слова пропущенные буквы. Переведи слова:

t _ ble _____	D _ ddy _____
M _ m m y _____	kit _ _ en _____
hou _ e _____	g _ a n d m a _____
b _ thr _ om _____	s _ s t e r _____

4. Прочитай и соотнеси

- | | | |
|--------------------------------|--------------------|---------------|
| 1) How old are you? | a) Happy birthday! | b) I'm seven, |
| 2) What's your favourite food? | a) Pizza, yummy! | b) I like it. |

4. Поставь слова в правильном порядке, чтобы получились предложения. Запиши полученные предложения.

1. like, don't, I, sandwiches. -

.....

2. eight, I'm. -

.....

3. like , I, burgers. -

.....

4. What, your, is, food, favourite? -

.....

5. name, is, my, Jim. -

.....

6. cat, my, black, is. -

.....

Контрольная работа №4 по всем темам

1. Look and complete.



1 A: Where's grandpa?

B: He's in the ...



2 A: Where's Mummy?

B: She's in the

2. Match the pictures to the words.

1



2



3



4



- a house
- b living room
- c bathroom
- d tree house

3. Look, read and write.

One - 1

six -
five -
ten -
two -

three -
nine -
four -
eight -

2 3 4 5 6 7 8 9 10


4. Read and put *yes* or *no*.




1. They're chips.



2. It's milk



3. They're apples.



4 - They're sandwiches.

5. Read and answer.

Bird, fish, rabbit, horse, monkey

Who can run? 0 - horse

1. Who can jump? _____
2. Who can fly? _____
3. Who can climb? _____
4. Who can swim? _____

6. Read and write: in, on or under.



1. A: Where's the rabbit?

B: It's the table.



2. A: Where's the teddy bear?

B: It'sthe box.

7. Look, read and complete.

A : What's the weather like?



0 - It's sunny!1.- It's2.- It's3.- It's

8. Match the answers

- | | |
|--------------------------------|----------------------|
| 1. What's your name? | a) I'm Nanny Shine. |
| 2. How are you? | b) It's cold. |
| 3. How old are you? | c) I'm fine, thanks. |
| 4. What's this? | d) I like bananas. |
| 5. What's your favourite food? | e) I'm seven. |
| 6. What's the weather like? | f) It's a radio. |

3 класс. Контрольная работа №1 по теме «Мир моего «я»

• Vocabulary

1. Look, read and write. (20 marks)



efhatr



obhrert



rhormdnagte



emhtro



tessir

20

• Grammar

2. Read and choose. (15 marks)

e.g. Hello. What's my/**your** name?

- 1 This is my little sister. **His/Her** name is Betsy.
- 2 Look at **our/its** car. It's blue.
- 3 Hello, I/**my** am Lulu.

4 This is my fish. **Its/Your** name is Bubbles.

5 He's my dad. **His/Her** name is Ben.


15


3. Read and complete: *is, are*. (15 marks)


- e.g. This is my pet.
- | | | | |
|-----------------------|-------------|---------------|------------------------|
| 1 Our car | not white. | 3 | it a pencil case? |
| 2 Lulu and Maya | my friends. | 4 They | not at home. |
| | | 5 Betsy | Larry's little sister. |


	15
--	----


4. Write the plurals. (20 marks)


e.g.  two books

1 

2 

3 

4 

5 

	20
--	----

• Communication

5. Read and match. (10 marks)

- | | | |
|---------------------|-------|---------------------|
| e.g. What's this? | d | a They're robots. |
| 1 What are they? | | b My grandpa, Jack. |
| 2 Who's she? | | c She's my mum. |
| 3 What's your name? | | d It's a teddy. |
| 4 Who's he? | | e My friend, Lulu. |
| 5 Who's Anne? | | f My name's Maya. |

	10
--	----

• Reading and Writing

6. Look and read. Then write the names. (20 marks)



Hello, I'm 1)
 Meet my family! This is my mum,
 2), and my
 dad, 3) This
 is my big brother. His name is
 4) Look at my
 baby sister, 5)
 She's only one! I love my family!


	20
--	----

Total	100
-------	-----

Контрольная работа №2 по теме «Мир моих увлечений»

• Vocabulary

1. Look, read and match. (30 marks)




- | | | | | | |
|---------------|-------|---------------|-------|------------------|-------|
| e.g. computer | a | 4 musical box | | 8 desk | |
| 1 tea set | | 5 TV | | 9 aeroplane | |
| 2 elephant | | 6 armchair | | 10 rocking horse | |
| 3 doll | | 7 train | | | |

	30
--	----

• Grammar

2. Look, read and complete: *This, That, These or Those*. (20 marks)



e.g. This is my TV.




3 are my dolls.




1 are my chairs.



4 is my lamp.



2 is my desk.



5 is my radio.

	20
--	----

3. Read and complete: *a or an*. (10 marks)

e.g. a train

1 aeroplane

2 animal

3 bed

4 lamp

5 apple

--	--

	10
--	----

• **Communication**

4. Read and choose. (20 marks)

e.g. A: Who's he?

B: a) He's my big brother.
b) It's my brother's.

1 A: What's this?

B: a) It's a rubber.
b) These are rubbers.

2 A: Whose is this?

B: a) Ken's.
b) Ken.

3 A: Whose is this car?

B: a) It's Bob.
b) It's Bob's.

4 A: What are these?

B: a) A ball.
b) Balls.

	20
--	----

• **Reading and Writing**

5. Read and colour. (20 marks)

This is my room! Look at my red rocking horse. It's very nice. Can you see my tea set? It's green. My chairs are yellow. And look at my funny radio! It looks like a brown mouse.



	20
--	----

Total		100
-------	--	-----

Контрольная работа №3 по теме «Мир вокруг меня»

• Vocabulary

1. Look and complete. (20 marks)

e.g.



l a m p

3




d _ s _

1



s _ _ a

4




_ r i _ _ e

2



_ i _ _ o r


5



a _ _ c _ a i _

	20
--	----

2. Look, read and underline. (15 marks)



e.g. There is/are two armchairs in/on the living room.

- 1 There is/are a lamp behind/next to one armchair.
- 2 There is/are a sofa behind/in front of the window.

3 There is/are two cats under/in the sofa.

- 4 There is/are a table behind/next to the sofa.
- 5 There is/are some toys in front of/on the table.

	15
--	----

3. Write the plurals. (30 marks)

e.g. glass — glasses

- 1 fridge —
- 2 lamp —
- 3 box —

4 dish —

5 shelf —

6 baby —

	30
--	----

4. Read and match. (15 marks)

e.g. Is there a computer in your room?

1 Where's Sally?

2 What's on the table?

3 Whose is this?

a A lamp.

b It's Lulu's.

c Yes, there is.

d In the bedroom.

	15
--	----

5. Read and write *yes* or *no*. (20 marks)



Our house is very big! There's a kitchen, two living rooms, two bathrooms and four bedrooms. Look! There's a big table and six chairs in the kitchen. This is my bedroom. There is a nice computer in it. Look at all the trees in the garden! Our house is lovely!

e.g. Our house is small.

1 There is one living room.

2 There are four bedrooms.

3 There is a small table in the kitchen.

4 There are four chairs in the kitchen.

5 There are trees in the garden.

no

.....

.....

.....

.....

.....

	20
--	----

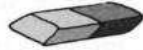
Total		100
-------	--	-----

Контрольная работа №4 по всем темам

• Vocabulary

1. Look, read and choose. (40 marks)

e.g.



- a rubber
b ruler

1

14

- a fourteen
b four

2



- a horse
b elephant

3



- a aeroplane
b train

4



- a cooker
b fridge

5



- a fish
b mouse

6



- a duck
b frog

7



- a parrot
b spider

8



- a jump
b climb

9

39

- a twenty-nine
b thirty-nine

10



- a draw
b read

11




- a ride a bike
b fly a kite

12



- a play basketball
b play soccer

13



- a kitchen
b bathroom

14



- a sofa
b armchair



15



- a ice cream
b chocolate

16



- a burgers
b sandwiches

17



- a carrots
b potatoes

18



- a watch a video
b listen to music

19



- a go to bed
b go to school

20



- a have lunch
b have a shower

• Grammar

40

2. Read and choose. (40 marks)

e.g. OK, children. Stand

- Ⓐ up B down

- 1 This is my mum. name is Rosie.
A Her B His
- 2 is Helen? Harry's mother.
A Where B Who
- 3 I go to school 8 o'clock.
A in B at
- 4 is this ball? Harry's.
A What B Whose

5 Is it armchair?

- A an B a

6 is Derek? In the garden.

- A Who B Where

7 two books on my desk.

- A There is B There are

8 Look. Julie a horse!

- A is ride B is riding

9 Can you give me two, please?

- A glasses B glass

10 Look at the kangaroo. It a long tail!

- A have got B has got

11 George pizza.

- A likes B like

12 My baby brother has got two small

- A teeth B tooth

13 Can a rabbit jump? Yes,

- A it can B it can't

14 are you? Eighteen.

- A Who B How old

15 What doing? Watching TV.

- A you are B are you

16 I don't like They are nasty!

- A mice B mice

17 Can I have cake, please?

- A any B some

18 I like vegetables. Yuk!

- A don't B doesn't

19 I visit my grandma Sundays.

- A on B in

20 What do you do the afternoon?

- A in B on

	40
--	----

• Communication

3. Read and choose. (20 marks)

e.g. A: What's this?
B: Ⓐ A pencil case.
 b My brother.

1 A: What's your name?
B: a This is Fiona.
 b I'm Killian.

2 A: Whose is this?
B: a It's Danny's.
 b It's Danny.

3 A: Where's my shirt?
B: a On your bed.
 b It is brown.

4 A: What are you doing, Laura?
B: a She's driving a car.
 b I'm playing with my toys.

5 A: What's your favourite food?
B: a Sausages. Yum!
 b Sausages. Yuk!

	20
--	----

Total		100
-------	--	-----

4 класс. Контрольная работа №1 по теме «Мир моего

I. LISTENING. Послушай, что говорят дети о том, что они обычно делают в разное время суток. Обведи в каждой паре время, о котором говорится в каждом диалоге. Ты услышишь диалоги два раза.

1. 7:30/6:30  4. 16:45/16:15 
2. 10 am/10 pm  5. 21:15/9:15 
3. 6 am/18:00 

II. READING. 1. Хорошо ли ты знаешь правила чтения?

1) Reading rules. Напиши транскрипционные знаки в соответствии с правилами чтения выделенных букв. Некоторые транскрипционные знаки могут быть использованы несколько раз.

classmate	afternoon	← [eɪ] [ɑ:] [u:]
[] []	[] []	
daytime	playground	← [eɪ] [aʊ] [aɪ]
[] []	[] []	
weekend	textbook	← [i:] [e] [ʊ]
[] []	[] []	
homework	notebook	← [əʊ] [ɜ:] [ʊ]
[] []	[] []	
lunchbox	funfair	← [ʌ] [ʊ] [eə]
[] []	[] []	

2) Reading aloud. Прочитай все слова вслух.

2. В сказочной истории «Кто выполнил домашнее задание Патрика?» (*Who did Patrick's Homework?* by Carol Moore) рассказывается о том, что случилось с мальчиком по имени Патрик в День святого Патрика.

Прочитай эту историю и выполни задания после текста.

elf — (мн. ч.) elves

Patrick never did his homework. It was boring. His teachers told him, "Patrick! Do your homework or you won't learn a thing."

Then on St. Patrick's Day Patrick saw his cat with a little doll. He took the doll away. But it wasn't a doll. It was a little elf. The elf started to cry, "Help me! Don't give me to that cat. I'll grant you a wish."¹

Patrick was happy. Here was the answer to all his problems. Patrick said, "I won't give you to the cat if² you do all my homework." The elf said, "I don't like it but I'll do it."

And the elf started to do Patrick's homework. But the elf didn't always know what to do and asked Patrick to help him.

"Help me! I don't know this word, bring me a dictionary or spell the word."

Elves do not know maths. So the elf said, "Patrick, tell me what to do."

Elves do not know history. So the little elf said, "Go to the library³ and bring me books. And help me to read them."

Patrick worked day and night. At last school was over,⁴ there was no homework and the elf went away. Patrick was now the model kid. His teachers were happy. Patrick was happy, he thought, "The elf that did all my homework."

¹ to grant a wish — исполнять желание

² if — если

³ a library ['laɪbrəri] — библиотека

⁴ school was over — занятия в школе закончились

But I'll share a *secret* with you. It wasn't the elf; Patrick did all his homework!

(after Carol Moore)

1) Отметь галочкой (✓) имя того персонажа, который, по твоему мнению, совершал следующие действия. Одно действие может быть использовано дважды.

	Patrick	The elf
read books on history		
spelt the words		
went to the library		
used a dictionary		
did not always know what to do		
worked day and night		
did all his homework		
did maths		
asked to help him		
did not know history		

2) Найди в тексте и подчеркни предложения или часть предложений, в которых глагол используется в повелительном наклонении.

Контрольная работа №2

по теме «Мир моих увлечений»

III. VOCABULARY/GRAMMAR. 1. Прочитай отрывок из рассказа «Маленький дом» (*The Little House* by Jane Thayer). Выбери подходящие слова из рамки и заполни пропуски. Четыре слова лишние. Задание (0) уже сделано в качестве примера.

• bedrooms • bathrooms • chair • cupboard
• doors • desks • floors • fridge • kitchen • kid
• sofa • school bag • wardrobe • windows

“The Little House stood in the country. Its (0) windows were white, its (1) d _____ were red, its (2) f _____ were brown. But the Little House said, “My living room is big and lonely.¹ There is only² Mrs. Smith in the (3) c _____ and the cat on the (4) s _____! My (5) b _____ are lonely, with only the (6) w _____ and beds there. My (7) k _____ is lonely, with only the (8) f _____ and the (9) c _____ at the window.”

(after Jane Thayer)

2. Дети разговаривают о том, что они только что сделали или собираются сделать.

¹ lonely ['ləʊnli] — одинокий

² only ['əʊnli] — только

Восстанови их диалоги, заполнив пропуски в предложениях. Используй Present Perfect или оборот to be going to. Задание (0) уже сделано в качестве примера.

1. — (0) Have you done (to do) your homework, Oliver?
— Yes, I have.

2. — What (1) _____ you _____ (to do) at the weekend?

— I am going to visit my relatives in the country.

3. — Where (2) _____ you _____ (to spend) the spring holidays?

— We are going to stay at home.

4. — (3) _____ Harry _____ (to have) a picnic?
— Yes, he is. He (4) _____ (to have) it on Sunday.

5. — The windows are very beautiful. (5) _____ you _____ (to change) them?

— Yes, we have. We did it last week.

6. — Oh, your room (6) _____ (to change)!
— Yes, it has. We (7) _____ (to redecorate) it.

7. — (8) _____ you _____ (to buy) food for Sparky?
— No, I haven't. I (9) _____ (to do) it now.

3. Что делает Энди? Выбери подходящие слова из рамки и закончи предложения так, чтобы подписи соответствовали картинкам. Три слова лишние. Задание (0) уже сделано в качестве примера.

- into • on • out of • off • straight on
- across • up • right • around • down

0. He's going into the toy shop.



1. He's going _____ the library.

2. He's going _____ the bridge.



3. He's going _____ the statue.

4. He's getting _____ the bus.



5. He's going _____.

6. He's turning _____.



4. На витрине магазина 12 кукол. Прочитай стихотворение об этих куклах и подпиши соответствующий порядковый номер к каждой картинке. Задание (а) уже сделано в качестве примера.



The first doll is very small.
 The second doll is nice and tall.
 The third doll is merry and funny.
 The fourth doll likes eating honey.

The fifth doll is reading a book.
 The sixth doll is a very good cook.
 The seventh doll is flying a plane.
 The eighth doll's name is Jane.
 The ninth doll has got a cat.
 The tenth doll can say: "Dad."
 The eleventh doll is a princess.
 The twelfth doll wears a white dress.

по теме «Мир вокруг меня»

III. VOCABULARY/GRAMMAR. 1. Прочитай про животных из семейства кошачьих и заполни пропуски (1—10) прилагательными в правильной форме. Задание (0) уже сделано в качестве примера.

Your cat is (0) smaller (small) than the lion, leopard, and tiger but they all are relatives. Tigers are the (1) _____ (large) cats in the world. The Amur Tiger is (2) _____ (big) than other tigers. It is the (3) _____ (heavy) wild cat in the world. The cheetah is (4) _____ (small) than the tiger, but it is (5) _____ (fast) than the tiger. In fact the cheetah is the (6) _____ (fast) animal on land. The lion is the (7) _____ (dangerous) animal in Africa.



Some cats are (8) _____ (furry) than others. The snow leopard has (9) _____ (long) fur than the lion.

The snow leopard is one of the (10) _____ (beautiful) wild cats.

2. Прочитай про рептилий, выбери правильный ответ и заполни пропуски (1—10). Задание (0) уже сделано в качестве примера.



(0) Reptiles are crocodiles, snakes and turtles.

(1) _____ is an animal with a long body and no legs. Snakes live in (2) _____ places: in forests, rivers, and lakes. (3) _____ snakes live in trees and (4) _____ snakes spend their time in water. Snakes cannot (5) _____ where it is cold. Some people are (6) _____ of snakes. But people are not afraid of turtles. A turtle is a (7) _____ with a shell. Some turtles live (8) _____, but others live in water. Many land turtles are (9) _____. But sea turtles are very (10) _____.

- | | |
|-------------------------|-------------------------|
| 0. reptiles/whales | 6. special/scared |
| 1. A snake/An alligator | 7. snake/reptile |
| 2. dangerous/different | 8. in the world/on land |
| 3. Tall/Some | 9. slow/fluffy |
| 4. other/slow | 10. fast/cheerful |
| 5. travel/live | |

3. Прочитай, что рассказывают дети о проектах, которые они делают в школе. Заполни пропуски (1—8) глаголами в правильной форме. Задание (0) уже сделано в качестве примера.

"We (0) do (to do) lots of projects in my school, but my favourite project (1) _____ (to be) last year when we (2) _____ (to learn) about the elephants. We (3) _____ (to go) to the zoo. We also (4) _____ (to make) clay elephants and I (5) _____ (to love) it."

"After tests we usually (6) _____ (to choose) a project. Soon we (7) _____ (to work) on one project. I think I (8) _____ (to make) a huge painting!"

IV. SPEAKING. 1. Расскажи, как ты обычно проводишь каникулы и что будешь делать осенью во время каникул.

During autumn holidays I ...
When I travel, I ...
When I stay at home, I ...
When the weather is fine, I ...
Soon I will have autumn holidays.
I think (hope) I ...
... ..



2. Расспросите друг друга и поделитесь впечатлениями о вашем последнем посещении зоопарка.

What zoo did you ...?
What animals ...?
Were there ...?
Did you ...?
What did you learn about ...?
... ..?



Контрольная работа №4 по всем темам

IV. SPEAKING. 1. Расскажи, чем запомнилась начальная школа. Ты можешь использовать слова в рамке.

• visited • took part in ... • learnt • had
• made • went to • celebrated

2. Расспросите друг друга и расскажите о том, будут ли ваши летние каникулы отличаться от тех, которые были в прошлом году.

What did you ...?

Did you ...?

Did you have time for ...?

Are you going to ... this summer?

Will you ...?

... ..?



V. WRITING. Британские школьники учатся летом. Последняя летняя четверть (summer term) заканчивается в июле.

Прочитай, что пишут британские дети о летней четверти. Напиши ответное письмо.

I think that the summer term is fun because we have an art week and play tennis in PE. In this summer term we are going to have a fun day and a school play, because we've finished all of our work. And then summer holidays start and we are free! Do you have the summer term? What do you usually do in June? What are you going to do in June this summer?
Liz, 11, London



Dear Liz,

In Russia, we _____.

In June we _____.

I am going to _____.

_____.

_____.

VI. CULTURAL AWARENESS. Прочитай данные утверждения. Поставь Т (True), если утверждение верное, и F (False), если оно неверное.

V. WRITING. Британские школьники учатся летом. Последняя летняя четверть (summer term) заканчивается в июле.

Прочитай, что пишут британские дети о летней четверти. Напиши ответное письмо.

I think that the summer term is fun because we have an art week and play tennis in PE. In this summer term we are going to have a fun day and a school play, because we've finished all of our work. And then summer holidays start and we are free! Do you have the summer term? What do you usually do in June? What are you going to do in June this summer?
Liz, 11, London



Dear Liz,

In Russia, we _____.

In June we _____.

I am going to _____.

_____.

_____.

VI. CULTURAL AWARENESS. Прочитай данные утверждения. Поставь Т (True), если утверждение верное, и F (False), если оно неверное.

1. Lake Michigan is on the Caribbean Islands. _____

2. Time is different in different time zones of the world. _____

3. The Red Sea is in Africa. _____

4. The Whale Shark is the most dangerous fish.

5. The Nile crocodile is the biggest reptile in America.

6. When British children are 10, they go to primary school. _____

7. Children draw pictures in PE lessons. _____

8. A British house usually has upstairs and downstairs.

9. The ground floor in Britain is like the first floor in Russia. _____



